



БЮДЖЕТ ДЛЯ ГРАЖДАН

городской округ
Люберцы

**На основании решения Совета депутатов
муниципального образования городской округ
Люберцы Московской области
«О бюджете муниципального образования
городской округ Люберцы Московской области
на 2023 год и на плановый период
2024 и 2025 годов»**



Структура брошюры

Наименование	страницы
1. Основные понятия и определения	4-8
2. Социально-экономическое развитие муниципального образования городской округ Люберцы Московской области	9-17
3. Основные задачи и приоритетные направления бюджетной и налоговой политики муниципального образования городской округ Люберцы Московской области на 2023 год и на плановый период 2024 и 2025 годов	18-21
4. Основные характеристики бюджета муниципального образования городской округ Люберцы Московской области на 2023 год и на плановый период 2024 и 2025 годов, из них:	22-56
4.1. Основные характеристики бюджета муниципального образования городской округ Люберцы Московской области на 2023 год и на плановый период 2024 и 2025 годов в сравнении с двумя предыдущими годами	25
4.2. Объем и структура налоговых, неналоговых доходов и межбюджетных трансфертов в 2021-2025 годах	30-44
4.3. Информация об удельном объеме налоговых и неналоговых доходов бюджета муниципального образования в расчете на душу населения в сравнении с другими муниципальными образованиями Московской области	45
4.4. Информация о налоговых льготах и ставках, и об оценке налоговых расходах в связи с предоставлением льгот	46-49
5. Сведения по муниципальным программам	67-137
6. Социально-значимые проекты муниципального образования городской округ Люберцы Московской области	138-141
7. Информация о расходах бюджета с учетом интересов целевых групп пользователей	142-143
8. Контактная информация	144-145



Основные понятия и определения



БЮДЖЕТ




- ❖ **Бюджет** (от старонормандского bougette — мешок с деньгами) - это план доходов и расходов, устанавливаемый на определенный период времени.
- ❖ **Бюджет городского округа** форма образования и расходования денежных средств, предназначенных для обеспечения задач и функций, отнесенных к предметам ведения муниципального образования городской округ Люберцы Московской области.

Каждый житель городского округа является участником формирования этого плана с одной стороны как налогоплательщик, наполняя доходы бюджета, с другой стороны -он получает часть расходов как потребитель общественных услуг.

Муниципалитет расходует поступившие доходы для выполнения своих функций и предоставление общественных (государственных и муниципальных) услуг: образование, культура, спорт, социальное обеспечение, поддержка экономики, гарантии безопасности и правопорядка, защита общественных интересов, гражданских прав и свобод и др..

Граждане - и как налогоплательщики, и как потребители общественных услуг -должны быть уверены в том, что передаваемые ими в распоряжение муниципалитета средства используются прозрачно и эффективно, приносят конкретные результаты как для общества в целом, так и для каждой семьи, для каждого человека.

- ❖ **Муниципальный долг** - обязательства, возникающие из муниципальных заимствований, гарантий по обязательствам третьих лиц, другие обязательства в соответствии с видами долговых обязательств, установленными Бюджетным кодексом Российской Федерации, принятые на себя округом Люберцы.
- ❖ **Бюджетные инвестиции** – бюджетные средства, направляемые на создание или увеличение за счет средств бюджета стоимости государственного (муниципального) имущества.



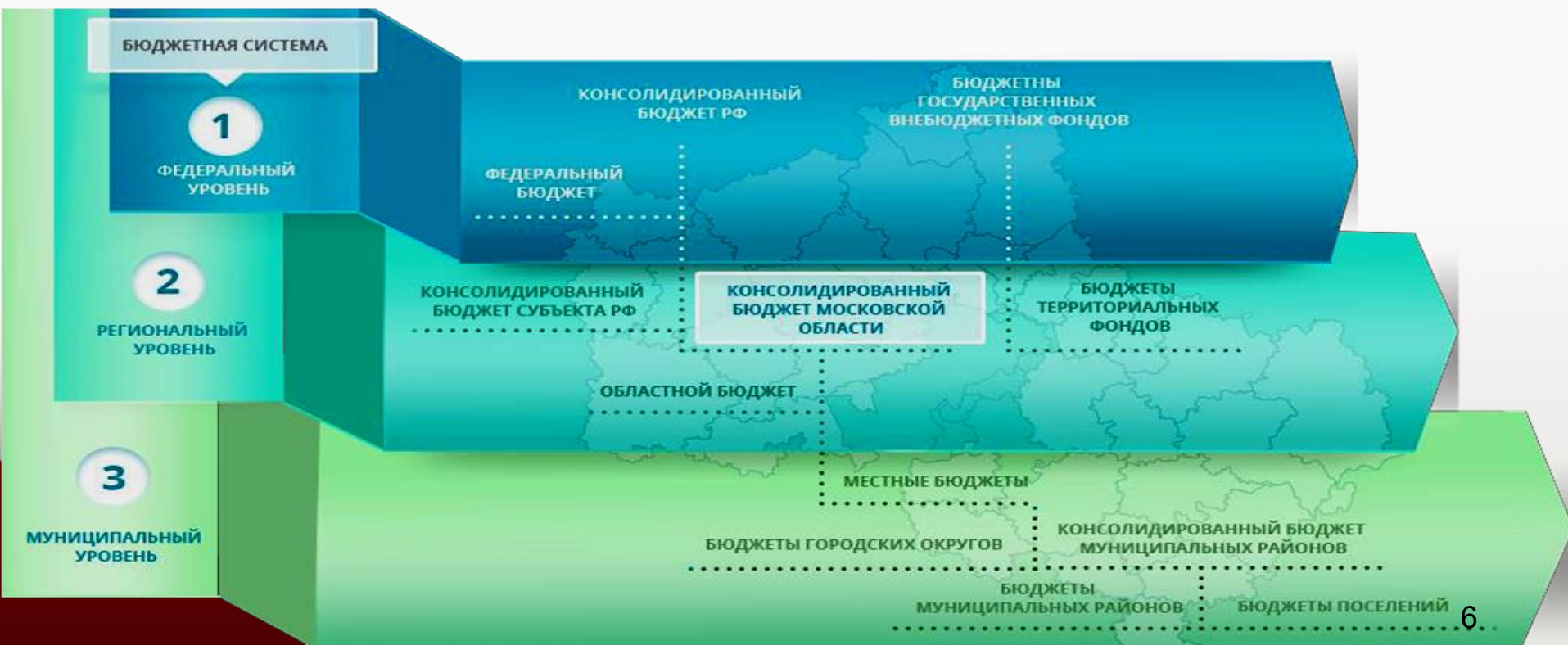
- ❖ **Доходы бюджета** — денежные средства, поступающие в соответствии с законодательством в бюджет.
- ❖ **Расходы бюджета** — денежные средства, направляемые на финансовое обеспечение задач и функций округа.
- ❖ **Сбалансированный бюджет** – равенство доходов и расходов бюджета.
- ❖ **Дефицит бюджета** – это превышение расходов бюджета над его доходами.
- ❖ **Профицит бюджета** – превышение доходов бюджета над его расходами.

Консолидированный бюджет - это свод бюджетов всех уровней на соответствующей территории.



- ❖ **Бюджетная система РФ** состоит из бюджетов трех уровней:
- ❖ **первый уровень** – федеральный бюджет РФ и бюджеты государственных внебюджетных фондов;
- ❖ **второй уровень** – бюджеты субъектов РФ и бюджеты территориальных государственных внебюджетных фондов;
- ❖ **третий уровень** – местные бюджеты.

Все звенья соответствующих бюджетных систем самостоятельны, т.е. бюджеты принимаются соответствующими региональными и местными органами управления.





❖ **Межбюджетные отношения** -отношения между органами государственной власти федерального, регионального уровней и органами местного самоуправления, связанные с формированием и исполнением соответствующих бюджетов

Межбюджетные трансферты –это передача денежных средств из одного уровня бюджета в другой

Дотации- межбюджетные трансферты, предоставляемые на безвозмездной и безвозвратной основе без установления направлений и (или) условий их использования.

Субсидия — денежные средства, предоставляемые на решение приоритетных задач района при условии обязательного участия средств местных бюджетов.

Субвенция — денежные средства, предоставляемые местным бюджетам на выполнение переданных полномочий государственных органов власти.

Иные межбюджетные трансферты—денежные средства, предоставляемые в течение года муниципальным образованиям в целях компенсации выпадающих доходов и дополнительных расходов, а также на выделение грантов





- ❖ **Муниципальные услуги (работы)** – услуги (работы), оказываемые (выполняемые) органами исполнительной власти округа и муниципальными учреждениями.
- ❖ **Муниципальное задание** – документ, устанавливающий требования к составу, качеству, объему, условиям, порядку и результатам оказания муниципальных услуг (выполнения работ).
- ❖ **Муниципальное казенное учреждение** – муниципальное учреждение, осуществляющее оказание муниципальных услуг, выполнение работ и (или) обеспечение муниципальных функций в целях обеспечения реализации полномочий округа.
- ❖ **Муниципальное бюджетное учреждение** – некоммерческая организация, созданная органом исполнительной власти округа для выполнения работ, оказания услуг в целях обеспечения реализации полномочий округа в сферах науки, образования, здравоохранения, культуры, социальной защиты, занятости населения, спорта, а также в иных сферах.
- ❖ **Муниципальное автономное учреждение** – это новый тип муниципального учреждения, обладающего большей финансово-хозяйственной самостоятельностью и большой степенью ответственности за результаты своей деятельности.

**По состоянию на 1 января 2023 года осуществляют свою деятельность:
9 казенных, 65 бюджетных, 1 автономное учреждения
и 8 органов местного самоуправления.**



Социально-экономическое развитие муниципального образования городской округ Люберцы Московской области

Планируемые доходы на душу населения в 2021-2025 гг.

руб./чел



Наименование	2021 год (факт)	2022 год	2023 год	2024 год	2025 год
Налоговые и неналоговые доходы	17 769	18 846	20 304	22 479	24 973
Налоги на прибыль, доходы	4 848	5 249	5 838	6 432	6 985
Налоги на товары (работы, услуги), реализуемые на территории Российской Федерации	106	101	111	120	125
Налоги на совокупный доход	5 537	6 202	7 571	9 221	11 204
Налоги на имущество	4 710	4 494	4 601	4 630	4 644
Государственная пошлина	237	244	268	284	299
Доходы от использования имущества, находящегося в государственной и муниципальной собственности	1 345	1 319	1 243	1 214	1 173
Платежи при пользовании природными ресурсами	35	27	18	18	17
Доходы от оказания платных услуг (работ) и компенсации затрат государства	148	178	122	112	111
Доходы от продажи материальных и нематериальных активов	731	804	385	357	325
Штрафы, санкции, возмещение ущерба	58	110	101	76	75
Прочие неналоговые доходы	17	118	46	15	15

Планируемая численность

2021 – 320,334 тыс.чел.(факт)

2022 – 323,014 тыс.чел.

2023- 327,105 тыс.чел.

2024 –330,434 тыс.чел.

2025 – 335,045 тыс.чел.

Планируемые доходы на душу населения в 2020-2024 гг.

руб./чел



Наименование	2021 год (факт)	2022 год	2023 год	2024 год	2025 год
Безвозмездные поступления, в том числе:	19 070	24 981	27 352	23 002	21 532
Дотации бюджетам бюджетной системы РФ	320	0	0	0	0
Субсидии бюджетам бюджетной системы РФ	4 249	8 187	8 979	5 052	4 075
Субвенции бюджетам бюджетной системы РФ	14 251	16 715	18 162	17 950	17 457
Иные межбюджетные трансферты	297	110	211	0	0
Доходы бюджетов бюджетной системы Российской Федерации от возврата бюджетами бюджетной системы Российской Федерации и организациями остатков субсидий, субвенций и иных межбюджетных трансфертов, имеющих целевое назначение, прошлых лет	11	4	0	0	0
Возврат остатков субсидий, субвенций и иных межбюджетных трансфертов, имеющих целевое назначение, прошлых лет	-58	-35	0	0	0
ВСЕГО ДОХОДОВ	36 839	43 827	47 656	45 481	46 505

Планируемая численность
 2021 – 320,334 тыс.чел.(факт)
 2022 – 323,014 тыс.чел.
 2023- 327,105 тыс.чел.
 2024 –330,434 тыс.чел.
 2025 – 335,045 тыс.чел.



Планируемые расходы на душу населения в 2020-2024 годах

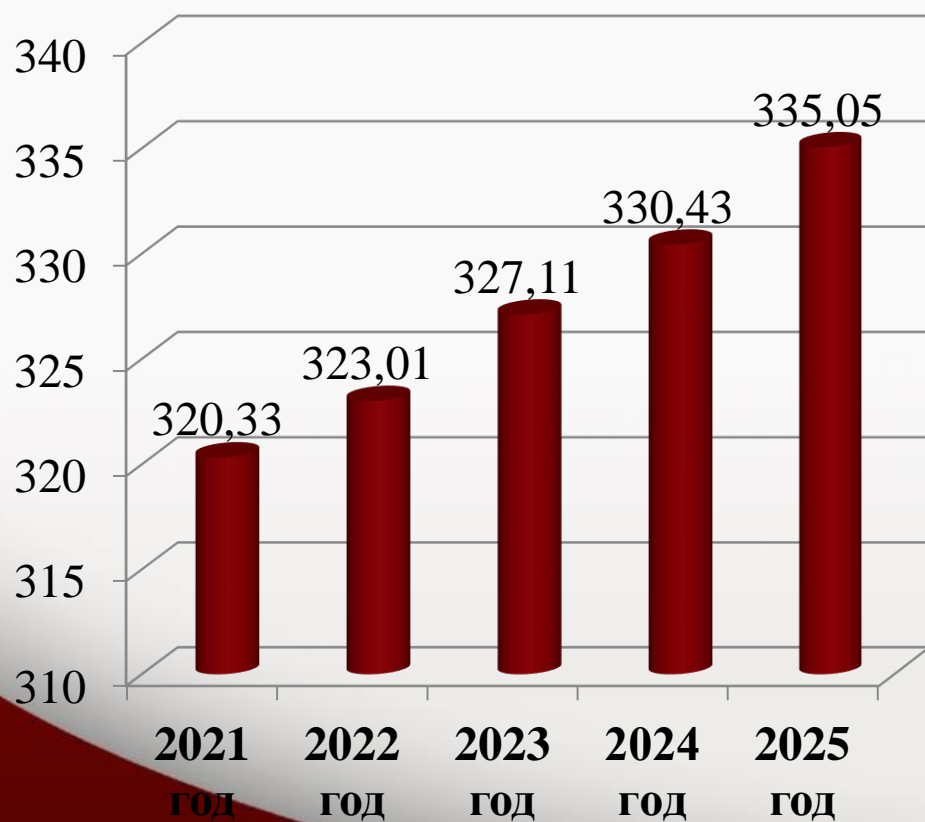
руб/чел

Наименование	2021 год (факт)	2022 год	2023	2024 год	2025 год
Общегосударственные вопросы	4 524	5 466	5 134	6 312	6 291
Национальная оборона	2	1	1	2	1
Национальная безопасность и правоохранительная деятельность	426	423	560	540	349
Национальная экономика	2 609	3 172	4 803	2 484	2 556
Жилищно-коммунальное хозяйство	3 315	5 979	5 149	2 494	2 905
Охрана окружающей среды	17	41	35	35	34
Образование	22 421	28 130	30 276	29 691	30 179
Культура и кинематография	1 176	1 398	1 324	1 275	1 250
Здравоохранение	5	0	0	0	0
Социальная политика	1 219	1 310	739	753	488
Физическая культура и спорт	1 226	1 611	2 102	1 481	1 195
Обслуживание муниципального долга	0	0	82	82	80
ВСЕГО РАСХОДОВ	36 940	47 531	50 205	45 149	45 328

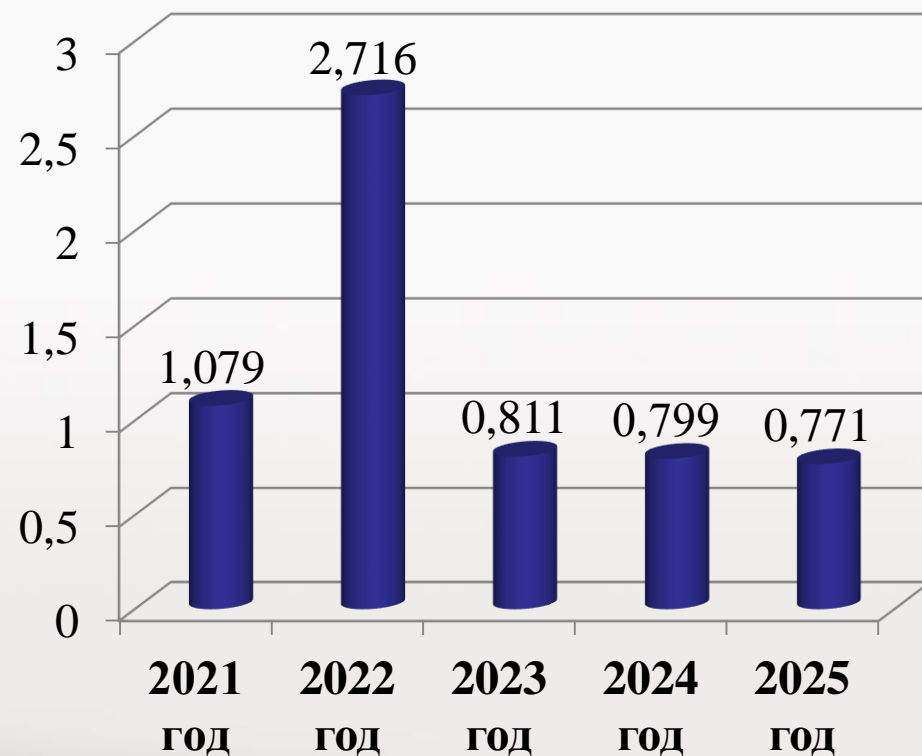
Планируемая численность
2021 – 320,334 тыс.чел.(факт)
2022 – 323,014 тыс.чел.
2023- 327,105 тыс.чел.
2024 –330,434 тыс.чел.
2025 – 335,045 тыс.чел.



Численность постоянного населения на конец года (тыс. человек)

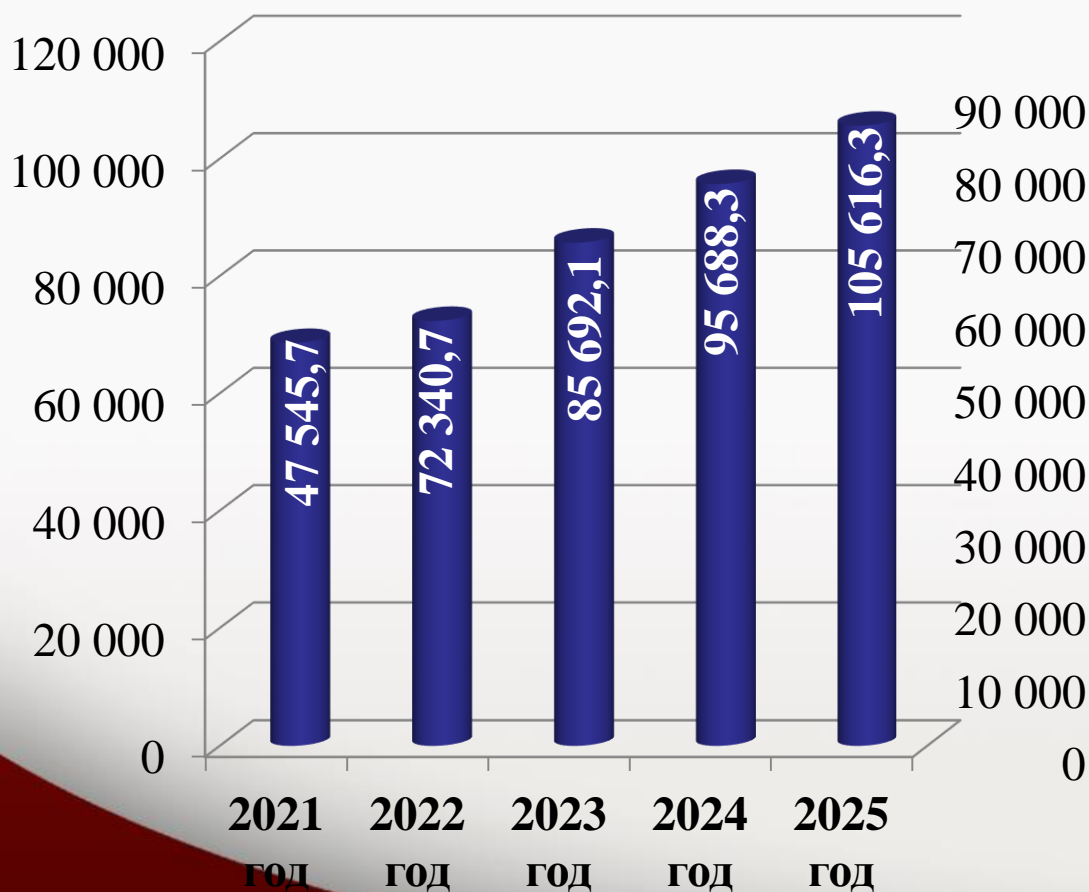


Официально зарегистрированных безработных (тыс. человек)

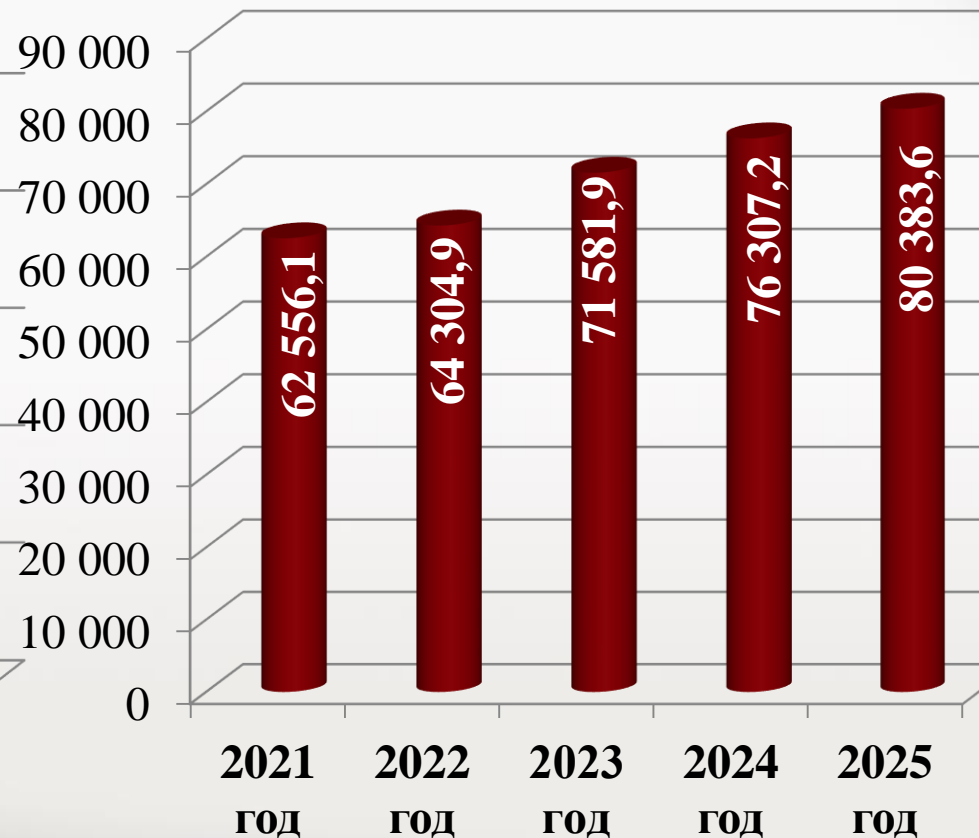




Фонд заработной платы (млн.рублей)

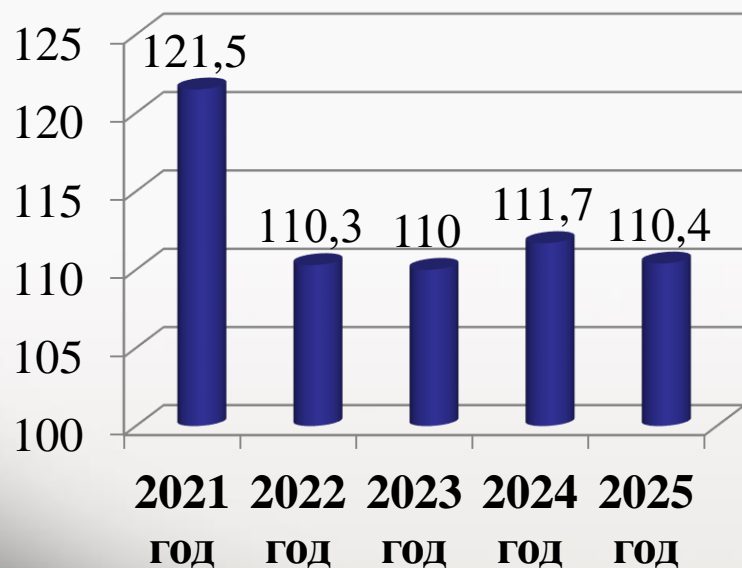


Среднемесячная номинальная начисленная заработная плата работников по полному кругу организаций (рублей)

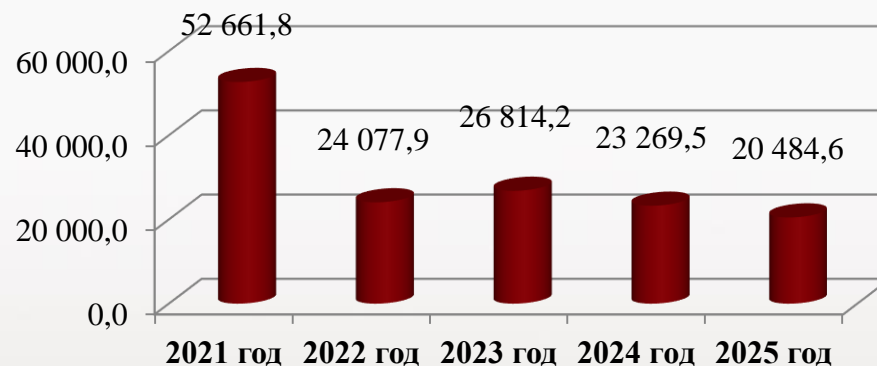




Темп роста фонда заработной платы (% к предыдущему году)

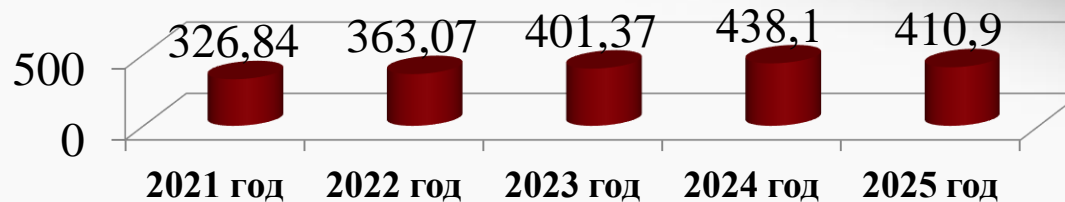


Инвестиции в основной капитал за счет всех источников (млн.рублей)

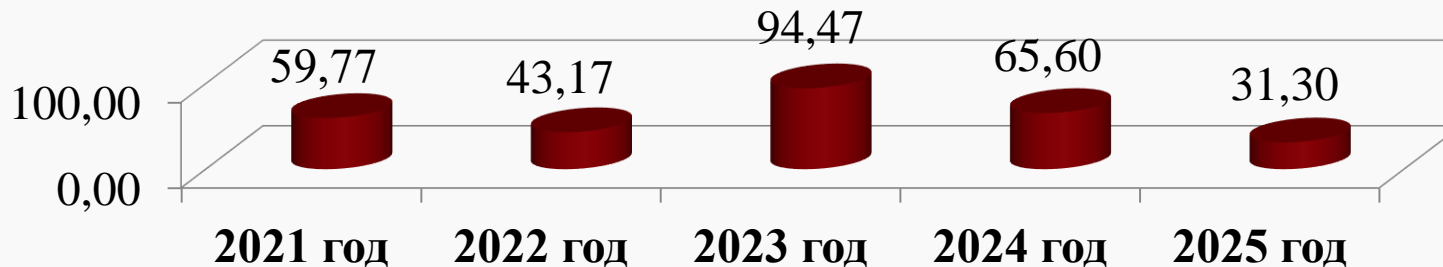





Объем жилищного строительства (тыс.кв.м. общей площади)



Ввод общей площади жилых домов, построенных населением (тыс.кв.м. общей площади)



Ввод жилья в многоквартирных жилых домах (тыс.кв.м. общей площади)

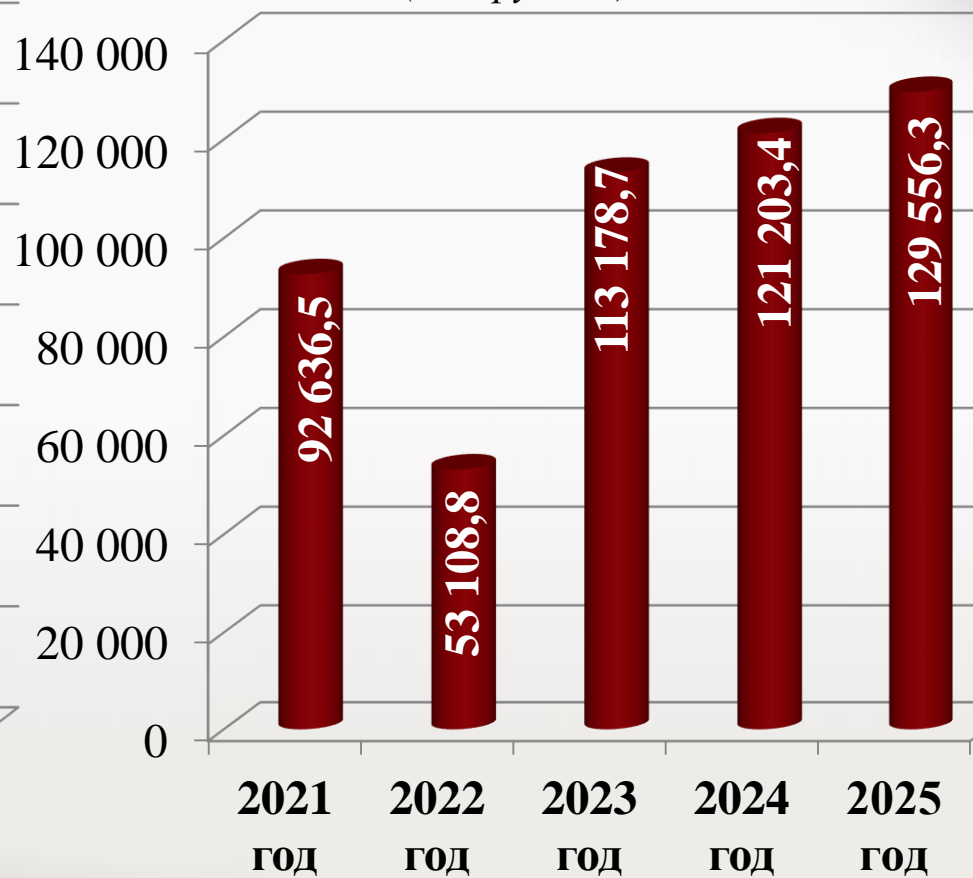




Оборот розничной торговли по крупным и средним организациям (млн.рублей)



Объем отгруженных товаров собственного производства, выполненных работ и услуг собственными силами по промышленным видам деятельности по крупным и средним организациям (млн.рублей)





**Основные задачи и приоритетные
направления бюджетной и
налоговой политики
муниципального образования
городской округ Люберцы
Московской области на 2023 год
и на плановый период
2024 и 2025 годов**



Основные задачи и приоритетные направления бюджетной и налоговой политики

Формирование бюджета муниципального образования городской округ Люберцы Московской области на 2023 год и на плановый период 2024 и 2025 годов осуществлялось на основе Бюджетного кодекса РФ, Посланием Президента РФ Федеральному собранию, с учетом положений Указа Президента Российской Федерации от 21.07.2020 № 474 «О национальных целях развития Российской Федерации на период до 2030 года», Указами Президента Российской Федерации от 7 мая 2012 года № 596, 597 и № 601, Положением о бюджетном процессе в муниципальном образовании городской округ Люберцы Московской области, а также с учетом прогноза социально-экономического развития муниципального образования городской округ Люберцы Московской области на 2023-2025 годы, муниципальных программ городского округа Люберцы и иных документов муниципального стратегического планирования.

Основными целью бюджетной политики на 2023-2025 годы остается повышение эффективности управления муниципальными финансами. Необходимым условием достижения указанной цели является повышение эффективности бюджетных расходов, предполагающее реализацию следующих задач:

- ❖ Обеспечение долгосрочной сбалансированности и устойчивости бюджетной системы городского округа Люберцы, при безусловном выполнении Указов Президента РФ;
- ❖ Стимулирование и развитие малого бизнеса;
- ❖ Повышение доступности и качества муниципальных услуг;
- ❖ Обеспечение прозрачности и открытости общественных муниципальных финансов для граждан;
- ❖ Безусловное исполнение принятых социальных обязательств;
- ❖ Повышение эффективности бюджетных расходов;
- ❖ Дальнейшая реализация программно-целевых методов управления;
- ❖ Укрепление системы финансового контроля, повышение его роли в управлении бюджетным процессом.



Основные приоритеты бюджетных расходов

Бюджетная политика в области расходов в 2023-2025 годах будет направлена на дальнейшее развитие экономики и социальной сферы, повышение уровня и качества жизни населения, решение приоритетных задач, обеспечение сбалансированности и устойчивости бюджетной системы городского округа Люберцы, повышение эффективности бюджетных расходов, развитие программно-целевых методов управления.

Основные приоритеты расходов бюджета в 2023-2025 годах определены с учетом необходимости решения неотложных проблем экономического и социального развития, достижения целевых показателей, обозначенных в указах Президента Российской Федерации от 7 мая 2012 года, в их числе:

- ❖ Повышение оплаты труда работникам бюджетной сферы;
- ❖ Повышение эффективности и качества услуг в сфере образования, науки, культуры;
- ❖ Индексация расходов бюджетных учреждений на оплату коммунальных услуг и материальные затраты, увеличение расходов на проведение ремонта учреждений;
- ❖ Увеличение расходов на строительство и реконструкцию социально-значимых объектов муниципальной собственности.





Основные социальные приоритеты бюджетной политики в 2023-2025 годах



- ❖ Обеспечение обязательств образования, культуры с учетом определения объема муниципальных услуг в данных сферах и формирования единых нормативных затрат на их оказание;
- ❖ Обеспечение реализации первоочередных задач социальной сферы, поставленных в указах Президента Российской Федерации от 7 мая 2012 года № 597 «О мероприятиях по реализации государственной социальной политики», № 599 «О мерах по реализации государственной политики в области образования и науки».



**Основные характеристики бюджета
муниципального образования
городской округ Люберцы
Московской области на 2023 год
и на плановый период
2024 и 2025 годов**



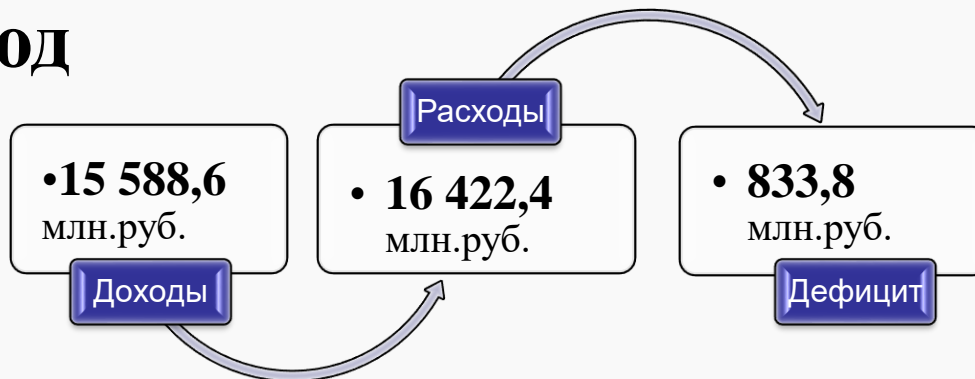
Этапы бюджетного процесса



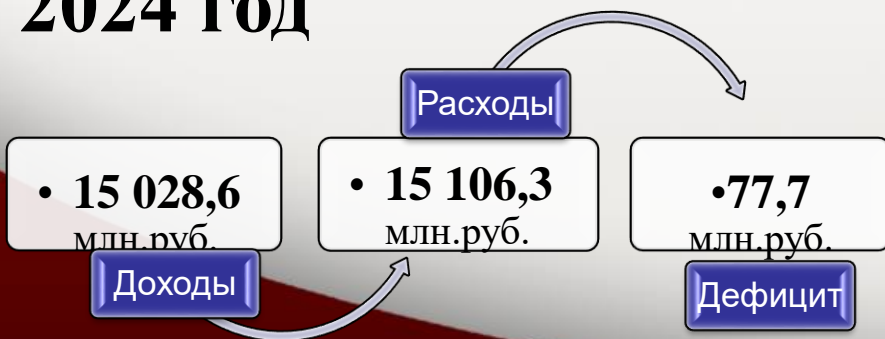


Основные параметры бюджета

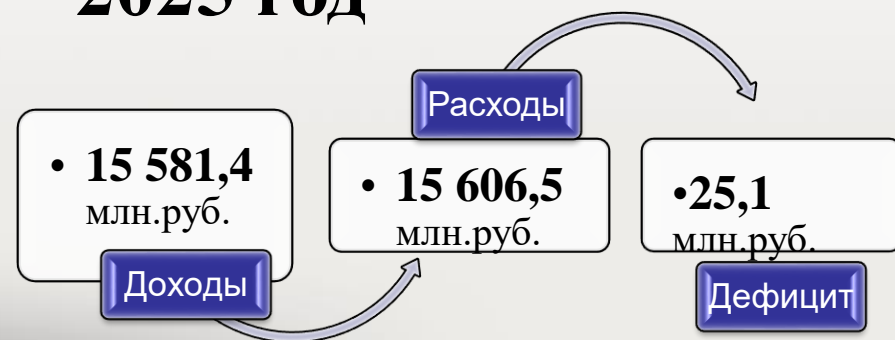
2023 год



2024 год



2025 год





Информация о выполнении основных характеристик бюджета городского округа Люберцы

млн.рублей

№ п/п	Наименование показателя	Отчет за 2020 год	Отчет за 2021 год	Уточненный план на 2022 год	Ожидаемое исполнение текущего года	Прогноз на 2023 год	Прогноз на 2024 год	Прогноз на 2025 год
1	Общий объем доходов	10 987,4	11 800,7	14 147,2	14 246,9	15 588,6	15 028,6	15 581,4
1.1	Налоговые и неналоговые доходы	5 708,9	5 692,0	6 087,5	6 101,9	6 641,7	7 427,8	8 367,1
1.2	Безвозмездные поступления	5 278,5	6 108,7	8 069,1	8 145,0	8 946,9	7 600,8	7 214,3
2	Общий объем расходов, в том числе:	10 985,7	11 833,1	15 353,3	15 009,8	16 422,4	15 106,3	15 606,5
	за счет средств бюджета округа	5 711,7	5 833,7	7 159,9	6 854,8	7 475,5	7 317,9	7 972,5
	за счет средств федерального бюджета, бюджета Московской области	186,1/ 5087,9	244,7/ 5 754,7	521,5/ 7671,9	513,0/ 7642,0	329,1/ 8617,8	263,6/ 7337,2	321,3/ 6893,1
	условно утверждаемые расходы	-	-	-	-	-	187,6	419,6
3	Дефицит бюджета(-), профицит бюджета (+)	+1,7	-32,4	-1 196,7	-762,9	-	-77,7	-25,1
	в % к общей сумме доходов без учета безвозмездных поступлений	X	0,6	19,7	12,5	12,6	1,0	0,3
4	Источники финансирования, всего	-1,7	32,4	1 196,7	762,9	833,8	77,7	25,1
4.1	Кредиты кредитных организаций	0,0	0,0	0,0	0,0	600,0	-300,0	-300,0
	Получение кредитов от кредитных организаций	0,0	0,0	0,0	0,0	650,0	0,0	0,0
	Погашение кредитов, предоставленных кредитными организациями	0,0	0,0	0,0	0,0	-50,0	-300,0	-300,0
4.2	Изменение остатков средств на счетах по учету средств бюджетов	-1,7	32,4	1346,7	762,9	383,8	527,7	325,1
4.3	Исполнение государственных и муниципальных гарантий	0,0	0,0	-150,0	0,0	-150,0	-150,0	0,0
5	Объем муниципального долга	0,0	0,0	150,0	0,0	800,0	750,0	300,0




Доходы бюджета округа

НЕНАЛОГОВЫЕ ДОХОДЫ Платежи, которые включают в доходы от использования имущества, находящегося в муниципальной собственности; от платных услуг, оказываемых бюджетными учреждениями, находящимися в ведении соответственно органов местного самоуправления; средства, полученные в результате применения мер гражданско-правовой, административной и уголовной ответственности, и иные суммы принудительного изъятия; доходы в виде финансовой помощи и бюджетных ссуд, полученных от бюджетов других уровней бюджетной системы РФ и иные неналоговые доходы

БЕЗВОЗМЕЗДНЫЕ ПОСТУПЛЕНИЯ Поступающие в бюджет денежные средства на безвозвратной и безвозмездной основе из бюджетов других уровней (межбюджетные трансферты в виде дотаций, субсидий, субвенций)

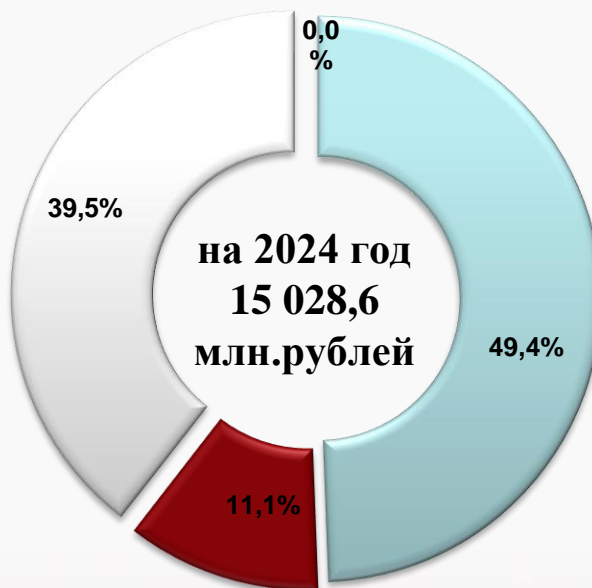
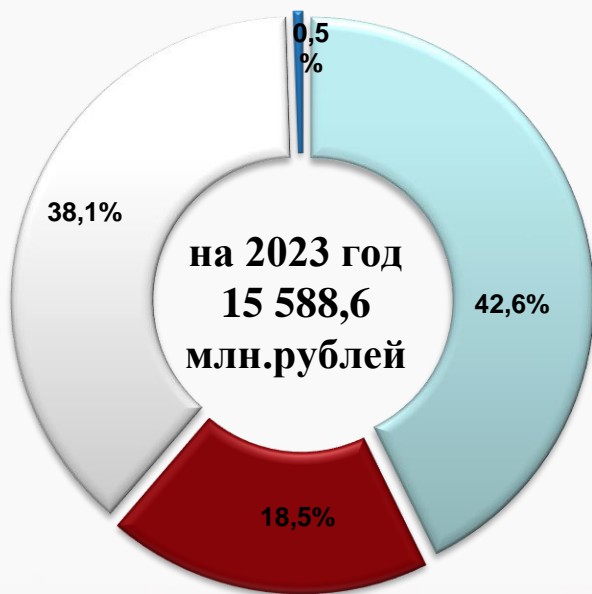
БЕЗВОЗМЕЗДНЫЕ ПОСТУПЛЕНИЯ Поступающие в бюджет денежные средства на безвозвратной и безвозмездной основе от физических и юридических лиц

НАЛОГОВЫЕ ДОХОДЫ Доходы от налогов и сборов предусмотренных законодательством Российской Федерации





Структура доходов бюджета округа

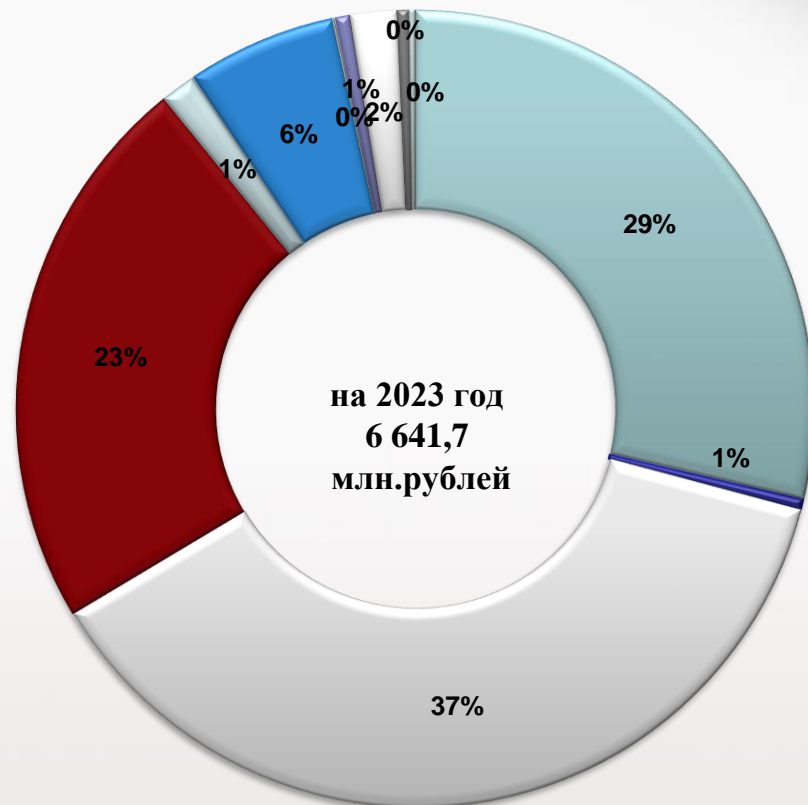


- Налоговые и неналоговые доходы
- Субсидии бюджетам бюджетной системы РФ
- Субвенции бюджетам бюджетной системы РФ
- Другие межбюджетные трансферты



Структура налоговых и неналоговых доходов бюджета округа

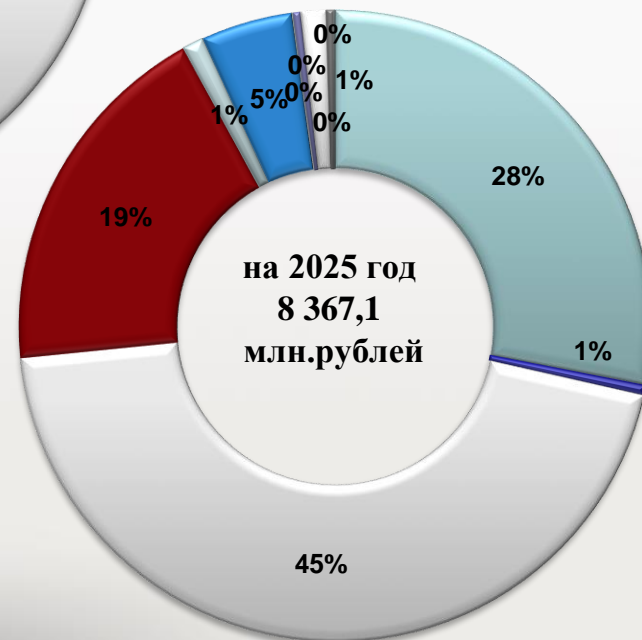
- Налог на доходы физических лиц
- Налоги на товары, реализуемые на территории РФ
- Налоги на совокупный доход
- Налог на имущество
- Госпошлина
- Доходы от использования имущества, находящегося в государственной и муниципальной собственности
- Платежи при пользовании природными ресурсами
- Доходы от платных услуг и компенсации затрат государства
- Доходы от продажи материальных и нематериальных активов
- Штрафы, санкции, возмещение ущерба
- Прочие неналоговые доходы





Структура налоговых и неналоговых доходов бюджета округа

- Налог на доходы физических лиц
- Налоги на товары, реализуемые на территории РФ
- Налоги на совокупный доход
- Налог на имущество
- Госпошлина
- Доходы от использования имущества, находящегося в государственной и муниципальной собственности
- Платежи при пользовании природными ресурсами
- Доходы от платных услуг и компенсации затрат государства
- Доходы от продажи материальных и нематериальных активов
- Штрафы, санкции, возмещение ущерба
- Прочие неналоговые доходы





Объем и структура налоговых, неналоговых доходов и межбюджетных трансфертов в 2021-2025 годах

рублей

Код главы	Код дохода	Наименование кода дохода	Отчет 2021 года	Уточненный план на 2022 год	Прогноз на 2023 год	Прогноз на 2024 год	Прогноз на 2025 год
000	1 00 00 000 00 0000 000	НАЛОГОВЫЕ И НЕНАЛОГОВЫЕ ДОХОДЫ	5 692 009 660	6 087 535 000,00	6 641 716 000,00	7 427 828 000,00	8 367 123 000,00
000	1 01 00 000 00 0000 000	НАЛОГИ НА ПРИБЫЛЬ, ДОХОДЫ	4 943 839 530	1 695 587 000,00	1 909 645 000,00	2 125 435 000,00	2 340 105 000,00
000	1 01 02 000 01 0000 110	Налог на доходы физических лиц	1 552 808 196	1 695 587 000,00	1 909 645 000,00	2 125 435 000,00	2 340 105 000,00
000	1 01 02 010 01 0000 110	Налог на доходы физических лиц с доходов, источником которых является налоговый агент, за исключением доходов, в отношении которых исчисление и уплата налога осуществляются в соответствии со статьями 227, 227.1 и 228 Налогового кодекса Российской Федерации	1 552 808 196	1 424 530 000,00	1 607 073 000,00	1 788 752 000,00	1 968 747 000,00
182	1 01 02 010 01 0000 110	Налог на доходы физических лиц с доходов, источником которых является налоговый агент, за исключением доходов, в отношении которых исчисление и уплата налога осуществляются в соответствии со статьями 227, 227.1 и 228 Налогового кодекса Российской Федерации	1 307 318 843	1 424 530 000,00	1 607 073 000,00	1 788 752 000,00	1 968 747 000,00
182	1 01 02 020 01 0000 110	Налог на доходы физических лиц с доходов, полученных от осуществления деятельности физическими лицами, зарегистрированными в качестве индивидуальных предпринимателей, нотариусов, занимающихся частной практикой, адвокатов, учредивших адвокатские кабинеты, и других лиц, занимающихся частной практикой в соответствии со статьей 227 Налогового кодекса Российской Федерации	7 052 604	5 675 000,00	7 275 000,00	7 783 000,00	8 545 000,00
182	1 01 02 030 01 0000 110	Налог на доходы физических лиц с доходов, полученных физическими лицами в соответствии со статьей 228 Налогового кодекса Российской Федерации	44 575 162	41 435 000,00	50 830 000,00	55 915 000,00	61 505 000,00
182	1 01 02 080 01 0000 110	Налог на доходы физических лиц в части суммы налога, превышающей 650 000 рублей, относящейся к части налоговой базы, превышающей 5 000 000 рублей (за исключением налога на доходы физических лиц с сумм прибыли контролируемой иностранной компании, в том числе фиксированной прибыли контролируемой иностранной компании)	193 861 587	223 947 000,00	244 467 000,00	272 985 000,00	301 308 000,00
000	1 03 00 000 00 0000 000	НАЛОГИ НА ТОВАРЫ (РАБОТЫ, УСЛУГИ), РЕАЛИЗУЕМЫЕ НА ТЕРРИТОРИИ РОССИЙСКОЙ ФЕДЕРАЦИИ	33 836 280	32 513 000,00	36 415 000,00	39 697 000,00	42 010 000,00
000	1 03 02 000 01 0000 110	Акцизы по подакцизным товарам (продукции), производимым на территории Российской Федерации	33 836 280	32 513 000,00	36 415 000,00	39 697 000,00	42 010 000,00
100	1 03 02 231 01 0000 110	Доходы от уплаты акцизов на дизельное топливо, подлежащие распределению между бюджетами субъектов Российской Федерации и местными бюджетами с учетом установленных дифференцированных нормативов отчислений в местные бюджеты (по нормативам, установленным федеральным законом о федеральном бюджете в целях формирования дорожных фондов субъектов Российской Федерации)	15 620 843	14 605 000,00	17 559 000,00	19 236 000,00	20 405 000,00
100	1 03 02 241 01 0000 110	Доходы от уплаты акцизов на моторные масла для дизельных и (или) карбюраторных (инжекторных) двигателей, подлежащие распределению между бюджетами субъектов Российской Федерации и местными бюджетами с учетом установленных дифференцированных нормативов отчислений в местные бюджеты (по нормативам, установленным федеральным законом о федеральном бюджете в целях формирования дорожных фондов субъектов Российской Федерации)	109 857	81 000,00	101 000,00	110 000,00	116 000,00
100	1 03 02 251 01 0000 110	Доходы от уплаты акцизов на автомобильный бензин, подлежащие распределению между бюджетами субъектов Российской Федерации и местными бюджетами с учетом установленных дифференцированных нормативов отчислений в местные бюджеты (по нормативам, установленным федеральным законом о федеральном бюджете в целях формирования дорожных фондов субъектов Российской Федерации)	20 769 335	19 658 000,00	20 810 000,00	22 573 000,00	23 711 000,00
100	1 03 02 261 01 0000 110	Доходы от уплаты акцизов на прямогонный бензин, подлежащие распределению между бюджетами субъектов Российской Федерации и местными бюджетами с учетом установленных дифференцированных нормативов отчислений в местные бюджеты (по нормативам, установленным федеральным законом о федеральном бюджете в целях формирования дорожных фондов субъектов Российской Федерации)	-2 663 755	-1 831 000,00	-2 055 000,00	-2 222 000,00	-2 222 000,00
000	1 05 00 000 00 0000 000	НАЛОГИ НА СОВОКУПНЫЙ ДОХОД	1 773 669 707	2 003 468 000,00	2 476 963 000,00	3 046 860 000,00	3 753 982 000,00
000	1 05 01 000 00 0000 110	Налог, взимаемый в связи с применением упрощенной системы налогообложения	1 567 084 021	1 816 726 000,00	2 259 025 000,00	2 810 724 000,00	3 496 841 000,00
182	1 05 01 010 01 0000 110	Налог, взимаемый с налогоплательщиков, выбравших в качестве объекта налогообложения доходы	1 269 652 824	1 477 802 000,00	1 841 105 000,00	2 290 740 000,00	2 849 926 000,00
182	1 05 01 020 01 0000 110	Налог, взимаемый с налогоплательщиков, выбравших в качестве объекта налогообложения доходы, уменьшенные на величину расходов	297 431 197	338 924 000,00	417 920 000,00	519 984 000,00	646 915 000,00



Объем и структура налоговых, неналоговых доходов и межбюджетных трансфертов в 2021-2025 годах

рублей

Код главы	Код дохода	Наименование кода дохода	Отчет 2021 года	Уточненный план на 2022 год	Прогноз на 2023 год	Прогноз на 2024 год	Прогноз на 2025 год
000	1 05 02 000 02 0000 110	Единый налог на вмененный доход для отдельных видов деятельности	27 086 759	925 000,00	150 000,00	0,00	0,00
182	1 05 02 010 02 0000 110	Единый налог на вмененный доход для отдельных видов деятельности	27 086 759	925 000,00	150 000,00	0,00	0,00
000	1 05 03 000 01 0000 110	Единый сельскохозяйственный налог	956 055	190 000,00	195 000,00	200 000,00	206 000,00
182	1 05 03 010 01 0000 110	Единый сельскохозяйственный налог	956 055	190 000,00	195 000,00	200 000,00	206 000,00
000	1 05 04 000 02 0000 110	Налог, взимаемый в связи с применением патентной системы налогообложения	178 542 872	185 627 000,00	217 593 000,00	235 936 000,00	256 935 000,00
182	1 05 04 010 02 0000 110	Налог, взимаемый в связи с применением патентной системы налогообложения, зачисляемый в бюджеты городских округов	178 542 872	185 627 000,00	217 593 000,00	235 936 000,00	256 935 000,00
000	1 06 00 000 00 0000 000	НАЛОГИ НА ИМУЩЕСТВО	1 508 624 290	1 451 453 000,00	1 504 936 000,00	1 530 010 000,00	1 556 043 000,00
000	1 06 01 000 00 0000 110	Налог на имущество физических лиц	287 541 450	319 550 000,00	367 921 000,00	386 318 000,00	405 633 000,00
182	1 06 01 020 04 0000 110	Налог на имущество физических лиц, взимаемый по ставкам, применяемым к объектам налогообложения, расположенным в границах городских округов	287 541 450	319 550 000,00	367 921 000,00	386 318 000,00	405 633 000,00
000	1 06 06 000 00 0000 110	Земельный налог	1 221 082 841	1 131 903 000,00	1 137 015 000,00	1 143 692 000,00	1 150 410 000,00
000	1 06 06 030 00 0000 110	Земельный налог с организаций	1 022 217 304	928 271 000,00	938 705 000,00	943 398 000,00	948 114 000,00
182	1 06 06 032 04 0000 110	Земельный налог с организаций, обладающих земельным участком, расположенным в границах городских округов	1 022 217 304	928 271 000,00	938 705 000,00	943 398 000,00	948 114 000,00
000	1 06 06 040 00 0000 110	Земельный налог с физических лиц	198 865 537	203 632 000,00	198 310 000,00	200 294 000,00	202 296 000,00
182	1 06 06 042 04 0000 110	Земельный налог с физических лиц, обладающих земельным участком, расположенным в границах городских округов	198 865 537	203 632 000,00	198 310 000,00	200 294 000,00	202 296 000,00
000	1 08 00 000 00 0000 000	ГОСУДАРСТВЕННАЯ ПОШЛИНА	75 963 494	78 946 000,00	87 595 000,00	93 777 000,00	100 091 000,00
000	1 08 03 000 01 0000 110	Государственная пошлина по делам, рассматриваемым в судах общей юрисдикции, мировыми судьями	75 720 094	78 745 000,00	86 957 000,00	93 039 000,00	99 553 000,00
182	1 08 03 010 01 0000 110	Государственная пошлина по делам, рассматриваемым в судах общей юрисдикции, мировыми судьями (за исключением Верховного Суда Российской Федерации)	75 720 094	78 745 000,00	86 957 000,00	93 039 000,00	99 553 000,00
000	1 08 07 000 01 0000 110	Государственная пошлина за государственную регистрацию, а также за совершение прочих юридически значимых действий	243 400	201 000,00	638 000,00	738 000,00	538 000,00
001	1 08 07 150 01 0000 110	Государственная пошлина за выдачу разрешения на установку рекламной конструкции	205 000	195 000,00	600 000,00	700 000,00	500 000,00
001	1 08 07 173 01 0000 110	Государственная пошлина за выдачу органом местного самоуправления городского округа специального разрешения на движение по автомобильным дорогам транспортных средств, осуществляющих перевозки опасных, тяжеловесных и (или) крупногабаритных грузов, зачисляемая в бюджеты городских округов	38 400	6 000,00	38 000,00	38 000,00	38 000,00



Объем и структура налоговых, неналоговых доходов и межбюджетных трансфертов в 2021-2025 годах

рублей

Код главы	Код дохода	Наименование кода дохода	Отчет 2021 года	Уточненный план на 2022 год	Прогноз на 2023 год	Прогноз на 2024 год	Прогноз на 2025 год
000	1 11 00 000 00 0000 000	ДОХОДЫ ОТ ИСПОЛЬЗОВАНИЯ ИМУЩЕСТВА, НАХОДЯЩЕГОСЯ В ГОСУДАРСТВЕННОЙ И МУНИЦИПАЛЬНОЙ СОБСТВЕННОСТИ	430 898 488	425 959 000,00	406 681 000,00	401 283 000,00	392 876 000,00
000	1 11 01 000 00 0000 120	Доходы в виде прибыли, приходящейся на доли в уставных (складочных) капиталах хозяйственных товариществ и обществ, или дивидендов по акциям, принадлежащим Российской Федерации, субъектам Российской Федерации или муниципальным образованиям	103 650	200 000,00	200 000,00	200 000,00	200 000,00
001	1 11 01 040 04 0000 120	Доходы в виде прибыли, приходящейся на доли в уставных (складочных) капиталах хозяйственных товариществ и обществ, или дивидендов по акциям, принадлежащим городским округам	103 650	200 000,00	200 000,00	200 000,00	200 000,00
000	1 11 05 000 00 0000 120	Доходы, получаемые в виде арендной либо иной платы за передачу в возмездное пользование государственного и муниципального имущества (за исключением имущества бюджетных и автономных учреждений, а также имущества государственных и муниципальных унитарных предприятий, в том числе казенных)	339 201 903	321 194 000,00	308 036 000,00	298 145 000,00	288 145 000,00
008	1 11 05 012 04 0000 120	Доходы, получаемые в виде арендной платы за земельные участки, государственная собственность на которые не разграничена и которые расположены в границах городских округов, а также средства от продажи права на заключение договоров аренды указанных земельных участков	222 291 296	210 000 000,00	200 000 000,00	190 000 000,00	180 000 000,00
008	1 11 05 024 04 0000 120	Доходы, получаемые в виде арендной платы, а также средства от продажи права на заключение договоров аренды за земли, находящиеся в собственности городских округов (за исключением земельных участков муниципальных бюджетных и автономных учреждений)	17 801 823	16 750 000,00	17 000 000,00	17 000 000,00	17 000 000,00
008	1 11 05 034 04 0000 120	Доходы от сдачи в аренду имущества, находящегося в оперативном управлении органов управления городских округов и созданных ими учреждений (за исключением имущества муниципальных бюджетных и автономных учреждений)	10 817 119	10 164 000,00	8 500 000,00	8 500 000,00	8 500 000,00
008	1 11 05 074 04 0000 120	Доходы от сдачи в аренду имущества, составляющего казну городских округов (за исключением земельных участков)	81 686 252	82 300 000,00	80 000 000,00	80 000 000,00	80 000 000,00
001	1 11 05 092 04 0000 120	Доходы от предоставления на платной основе парковок (парковочных мест), расположенных на автомобильных дорогах общего пользования местного значения и местах внеуличной дорожной сети, относящихся к собственности городских округов	3 116 380	1 980 000,00	2 536 000,00	2 645 000,00	2 645 000,00
000	1 11 05 300 00 0000 120	Плата по соглашениям об установлении сервитута в отношении земельных участков, находящихся в государственной или муниципальной собственности	3 489 034	1 902 000,00	1 530 000,00	1 530 000,00	1 530 000,00
008	1 11 05 312 04 0000 120	Плата по соглашениям об установлении сервитута, заключенным органами местного самоуправления городских округов, государственными или муниципальными предприятиями либо государственными или муниципальными учреждениями в отношении земельных участков, государственная собственность на которые не разграничена и которые расположены в границах городских округов	1 300 820	843 000,00	1 000 000,00	1 000 000,00	1 000 000,00
008	1 11 05 324 04 0000 120	Плата по соглашениям об установлении сервитута, заключенным органами местного самоуправления городских округов, государственными или муниципальными предприятиями либо государственными или муниципальными учреждениями в отношении земельных участков, находящихся в собственности городских округов	2 188 214	889 000,00	300 000,00	300 000,00	300 000,00
003	1 11 05 324 04 0008 120	Плата по соглашениям об установлении сервитута, заключенным органами местного самоуправления городских округов, государственными или муниципальными предприятиями либо государственными или муниципальными учреждениями в отношении земельных участков, находящихся в собственности городских округов, МУ "Дирекция парков"	0	170 000,00	230 000,00	230 000,00	230 000,00
000	1 11 09 000 00 0000 120	Прочие доходы от использования имущества и прав, находящихся в государственной и муниципальной собственности (за исключением имущества бюджетных и автономных учреждений, а также имущества государственных и муниципальных унитарных предприятий, в том числе казенных)	91 592 935	102 663 000,00	96 915 000,00	101 408 000,00	103 001 000,00
000	1 11 09 040 00 0000 120	Прочие поступления от использования имущества, находящегося в государственной и муниципальной собственности (за исключением имущества бюджетных и автономных учреждений, а также имущества государственных и муниципальных унитарных предприятий, в том числе казенных)	63 619 761	75 863 000,00	68 915 000,00	69 408 000,00	70 001 000,00
008	1 11 09 044 04 0002 120	Прочие поступления от использования имущества, находящегося в собственности городских округов – плата за социальный найм жилья	42 760 514	51 216 000,00	45 815 000,00	45 608 000,00	45 401 000,00



Объем и структура налоговых, неналоговых доходов и межбюджетных трансфертов в 2021-2025 годах

рублей

Код главы	Код дохода	Наименование кода дохода	Отчет 2021 года	Уточненный план на 2022 год	Прогноз на 2023 год	Прогноз на 2024 год	Прогноз на 2025 год
008	1 11 09 044 04 0003 120	Прочие поступления от использования имущества, находящегося в собственности городских округов – поступления за коммерческий найм жилья и от сдачи в аренду жилых помещений юридическим лицам	17 909 561	17 000 000,00	14 000 000,00	14 000 000,00	14 000 000,00
008	1 11 09 044 04 0004 120	Прочие поступления от использования имущества, находящегося в собственности городских округов – плата за размещение объектов на землях или земельных участках, находящихся в муниципальной собственности или собственности на которые не разграничена, без предоставления земельных участков и установления сервитутов, расположенных в границах городских округов	2 949 687	847 000,00	2 000 000,00	2 000 000,00	2 000 000,00
000	1 11 09 044 04 0008 120	Прочие поступления от использования имущества, находящегося в собственности городских округов – плата за размещение объектов по организации досуга населения на землях или земельных участках, находящихся в муниципальной собственности или собственности на которые не разграничена, без предоставления земельных участков и установления сервитутов, расположенных в границах городских округов, МУ «Дирекция парков»	0	6 800 000,00	7 100 000,00	7 800 000,00	8 600 000,00
008	1 11 09 044 04 0008 120	Прочие поступления от использования имущества, находящегося в собственности городских округов – плата за размещение объектов по организации досуга населения на землях или земельных участках, находящихся в муниципальной собственности или собственности на которые не разграничена, без предоставления земельных участков и установления сервитутов, расположенных в границах городских округов, МУ «Дирекция парков»	0	6 800 000,00	7 100 000,00	7 800 000,00	8 600 000,00
000	1 11 09 080 04 0000 120	Плата, поступившая в рамках договора за предоставление права на размещение и эксплуатацию нестационарного торгового объекта, установку и эксплуатацию рекламных конструкций на землях или земельных участках, находящихся в собственности городских округов, и на землях или земельных участках, государственная собственность на которые не разграничена	27 973 174	26 800 000,00	28 000 000,00	32 000 000,00	33 000 000,00
001	1 11 09 080 04 0002 120	Плата, поступившая в рамках договора за предоставление права на размещение и эксплуатацию нестационарного торгового объекта, установку и эксплуатацию рекламных конструкций на землях или земельных участках, находящихся в собственности городских округов, и на землях или земельных участках, государственная собственность на которые не разграничена (плата за установку и эксплуатацию рекламных конструкций)	16 018 581	16 800 000,00	18 000 000,00	22 000 000,00	23 000 000,00
001	1 11 09 080 04 0003 120	Плата, поступившая в рамках договора за предоставление права на размещение и эксплуатацию нестационарного торгового объекта, установку и эксплуатацию рекламных конструкций на землях или земельных участках, находящихся в собственности городских округов, и на землях или земельных участках, государственная собственность на которые не разграничена (плата за размещение и эксплуатацию нестационарного торгового объекта)	11 954 592	10 000 000,00	10 000 000,00	10 000 000,00	10 000 000,00
000	1 12 00 000 00 0000 000	ПЛАТЕЖИ ПРИ ПОЛЬЗОВАНИИ ПРИРОДНЫМИ РЕСУРСАМИ	11 255 681	8 818 000,00	5 781 000,00	5 781 000,00	5 781 000,00
000	1 12 01 000 01 0000 120	Плата за негативное воздействие на окружающую среду	11 255 681	8 818 000,00	5 781 000,00	5 781 000,00	5 781 000,00
000	1 12 01 040 01 0000 120	Плата за размещение отходов производства и потребления	11 255 681	8 818 000,00	5 781 000,00	5 781 000,00	5 781 000,00
048	1 12 01 041 01 0000 120	Плата за размещение отходов производства	11 255 681	8 818 000,00	5 781 000,00	5 781 000,00	5 781 000,00
000	1 13 00 000 00 0000 000	ДОХОДЫ ОТ ОКАЗАНИЯ ПЛАТНЫХ УСЛУГ И КОМПЕНСАЦИИ ЗАТРАТ ГОСУДАРСТВА	47 453 627	57 445 000,00	39 785 000,00	36 985 000,00	37 235 000,00
000	1 13 01 000 00 0000 130	Доходы от оказания платных услуг (работ)	1 852 305	4 492 000,00	1 700 000,00	1 700 000,00	1 700 000,00
000	1 13 01 500 00 0000 130	Плата за оказание услуг по присоединению объектов дорожного сервиса к автомобильным дорогам общего пользования	1 852 305	95 000,00	20 000,00	20 000,00	20 000,00
001	1 13 01 530 04 0000 130	Плата за оказание услуг по присоединению объектов дорожного сервиса к автомобильным дорогам общего пользования местного значения, зачисляемая в бюджеты городских округов	1 852 305	95 000,00	20 000,00	20 000,00	20 000,00
000	1 13 01 990 00 0000 130	Прочие доходы от оказания платных услуг (работ)	1 852 305	4 397 000,00	1 680 000,00	1 680 000,00	1 680 000,00
000	1 13 01 994 04 0000 130	Прочие доходы от оказания платных услуг (работ) получателями средств бюджетов городских округов	1 852 305	4 397 000,00	1 680 000,00	1 680 000,00	1 680 000,00
001	1 13 01 994 04 0005 130	Доходы от оказания платных услуг (работ) МУ «Люберецкий МФЦ»	1 543 705	1 520 000,00	1 600 000,00	1 600 000,00	1 600 000,00
001	1 13 01 994 04 0009 130	Доходы от оказания платных услуг (работ) МУ «Дирекция централизованного обеспечения»	278 200	7 000,00	80 000,00	80 000,00	80 000,00



Объем и структура налоговых, неналоговых доходов и межбюджетных трансфертов в 2021-2025 годах

рублей

Код главы	Код дохода	Наименование кода дохода	Отчет 2021 года	Уточненный план на 2022 год	Прогноз на 2023 год	Прогноз на 2024 год	Прогноз на 2025 год
000	1 13 02 000 00 0000 130	Доходы от компенсации затрат государства	45 601 322	52 953 000,00	38 085 000,00	35 285 000,00	35 535 000,00
000	1 13 02 990 00 0000 130	Прочие доходы от компенсации затрат государства	45 601 322	52 953 000,00	38 085 000,00	35 285 000,00	35 535 000,00
001	1 13 02 994 04 0000 130	Прочие доходы от компенсации затрат бюджетов городских округов	45 601 322	52 953 000,00	4 000 000,00	1 000 000,00	1 000 000,00
001	1 13 02 994 04 0002 130	Доходы от компенсации затрат бюджета городского округа МУ МФК «Триумф»	933 070	875 000,00	795 000,00	795 000,00	795 000,00
001	1 13 02 994 04 0003 130	Доходы от компенсации затрат бюджета городского округа - компенсация за вырубку зеленых насаждений	31 420 841	36 296 000,00	30 000 000,00	30 000 000,00	30 000 000,00
001	1 13 02 994 04 0005 130	Доходы от компенсации затрат МУ «Дирекция централизованного обеспечения»	697 636	252 000,00	200 000,00	200 000,00	200 000,00
001	1 13 02 994 04 0006 130	Доходы от компенсации затрат бюджета городского округа по возмещению стоимости гарантированного перечня услуг по погребению	428 759	650 000,00	990 000,00	990 000,00	990 000,00
003	1 13 02 994 04 0008 130	Доходы от компенсации затрат МУ "Дирекция парков"	12 121 016	2 800 000,00	2 100 000,00	2 300 000,00	2 550 000,00
000	1 14 00 000 00 0000 000	ДОХОДЫ ОТ ПРОДАЖИ МАТЕРИАЛЬНЫХ И НЕМАТЕРИАЛЬНЫХ АКТИВОВ	234 277 855	259 689 000,00	126 000 000,00	118 000 000,00	109 000 000,00
000	1 14 01 000 00 0000 410	Доходы от продажи квартир	96 107 440	123 000 000,00	40 000 000,00	40 000 000,00	40 000 000,00
008	1 14 01 040 04 0000 410	Доходы от продажи квартир, находящихся в собственности городских округов	96 107 440	123 000 000,00	40 000 000,00	40 000 000,00	40 000 000,00
000	1 14 02 000 00 0000 000	Доходы от реализации имущества, находящегося в государственной и муниципальной собственности (за исключением движимого имущества бюджетных и автономных учреждений, а также имущества государственных и муниципальных унитарных предприятий, в том числе казенных)	47 784 455	46 200 000,00	31 000 000,00	23 000 000,00	14 000 000,00
000	1 14 02 040 04 0000 410	Доходы от реализации имущества, находящегося в собственности городских округов (за исключением движимого имущества муниципальных бюджетных и автономных учреждений, а также имущества муниципальных унитарных предприятий, в том числе казенных), в части реализации основных средств по указанному имуществу	47 784 455	46 200 000,00	31 000 000,00	23 000 000,00	14 000 000,00
008	1 14 02 043 04 0000 410	Доходы от реализации иного имущества, находящегося в собственности городских округов (за исключением имущества муниципальных бюджетных и автономных учреждений, а также имущества муниципальных унитарных предприятий, в том числе казенных), в части реализации основных средств по указанному имуществу	47 784 455	46 200 000,00	31 000 000,00	23 000 000,00	14 000 000,00
000	1 14 06 000 00 0000 430	Доходы от продажи земельных участков, находящихся в государственной и муниципальной собственности	90 385 960	48 589 000,00	35 000 000,00	35 000 000,00	35 000 000,00
000	1 14 06 010 00 0000 430	Доходы от продажи земельных участков, государственная собственность на которые не разграничена	44 390 078	48 000 000,00	35 000 000,00	35 000 000,00	35 000 000,00
008	1 14 06 012 04 0000 430	Доходы от продажи земельных участков, государственная собственность на которые не разграничена и которые расположены в границах городских округов	44 390 078	48 000 000,00	35 000 000,00	35 000 000,00	35 000 000,00
000	1 14 06 300 00 0000 430	Плата за увеличение площади земельных участков, находящихся в частной собственности, в результате перераспределения таких земельных участков и земель (или) земельных участков, находящихся в государственной или муниципальной собственности	45 995 882	41 900 000,00	20 000 000,00	20 000 000,00	20 000 000,00
000	1 14 06 310 00 0000 430	Плата за увеличение площади земельных участков, находящихся в частной собственности, в результате перераспределения таких земельных участков и земель (или) земельных участков, государственная собственность на которые не разграничена	44 891 835	41 900 000,00	20 000 000,00	20 000 000,00	20 000 000,00
008	1 14 06 312 04 0000 430	Плата за увеличение площади земельных участков, находящихся в частной собственности, в результате перераспределения таких земельных участков и земель (или) земельных участков, государственная собственность на которые не разграничена и которые расположены в границах городских округов	44 891 835	41 900 000,00	20 000 000,00	20 000 000,00	20 000 000,00



Объем и структура налоговых, неналоговых доходов и межбюджетных трансфертов в 2021-2025 годах

рублей

Код главы	Код дохода	Наименование кода дохода	Отчет 2021 года	Уточненный план на 2022 год	Прогноз на 2023 год	Прогноз на 2024 год	Прогноз на 2025 год
000	1 16 00 000 00 0000 000	ШТРАФЫ, САНКЦИИ, ВОЗМЕЩЕНИЕ УЩЕРБА	18 726 141	35 657 000,00	32 915 000,00	25 000 000,00	25 000 000,00
000	1 16 01 000 01 0000 140	Административные штрафы, установленные Кодексом Российской Федерации об административных правонарушениях	9 878 871	12 085 000,00	11 958 000,00	4 103 000,00	4 103 000,00
000	1 16 01 050 01 0000 140	Административные штрафы, установленные главой 5 Кодекса Российской Федерации об административных правонарушениях, за административные правонарушения, посягающие на права граждан	64 185	67 750,00	100 550,00	100 550,00	100 550,00
831	1 16 01 053 01 0035 140	Административные штрафы, установленные Главой 5 Кодекса Российской Федерации об административных правонарушениях, за административные правонарушения, посягающие на права граждан, налагаемые мировыми судьями, комиссиями по делам несовершеннолетних и защите их прав (штрафы за неисполнение родителями или иными законными представителями несовершеннолетних обязанностей по содержанию и воспитанию несовершеннолетних)	1 350	1 750,00	550,00	550,00	550,00
838	1 16 01 053 01 0351 140	Административные штрафы, установленные Главой 5 Кодекса Российской Федерации об административных правонарушениях, за административные правонарушения, посягающие на права граждан, налагаемые мировыми судьями, комиссиями по делам несовершеннолетних и защите их прав (штрафы за неуплату средств на содержание детей или нетрудоспособных родителей)	47 500	0	100 000,00	100 000,00	100 000,00
000	1 16 01 060 01 0000 140	Административные штрафы, установленные главой 6 Кодекса Российской Федерации об административных правонарушениях, за административные правонарушения, посягающие на здоровье, санитарно-эпидемиологическое благополучие населения и общественную нравственность	44 053	76 200,00	63 050,00	48 050,00	48 050,00
838	1 16 01 063 01 0008 140	Административные штрафы, установленные Главой 6 Кодекса Российской Федерации об административных правонарушениях, за административные правонарушения, посягающие на здоровье, санитарно-эпидемиологическое благополучие населения и общественную нравственность, налагаемые мировыми судьями, комиссиями по делам несовершеннолетних и защите их прав (штрафы за незаконный оборот наркотических средств, психотропных веществ или их аналогов и незаконные приобретение, хранение, перевозка растений, содержащих наркотические средства или психотропные вещества, либо их частей, содержащих наркотические средства или психотропные вещества)	4 000	10 000,00	9 000,00	9 000,00	9 000,00
831	1 16 01 063 01 0009 140	Административные штрафы, установленные Главой 6 Кодекса Российской Федерации об административных правонарушениях, за административные правонарушения, посягающие на здоровье, санитарно-эпидемиологическое благополучие населения и общественную нравственность, налагаемые мировыми судьями, комиссиями по делам несовершеннолетних и защите их прав (штрафы за потребление наркотических средств или психотропных веществ без назначения врача либо новых потенциально опасных психоактивных веществ)	0	2 000,00	2 650,00	2 650,00	2 650,00
838	1 16 01 063 01 0009 140	Административные штрафы, установленные Главой 6 Кодекса Российской Федерации об административных правонарушениях, за административные правонарушения, посягающие на здоровье, санитарно-эпидемиологическое благополучие населения и общественную нравственность, налагаемые мировыми судьями, комиссиями по делам несовершеннолетних и защите их прав (штрафы за потребление наркотических средств или психотропных веществ без назначения врача либо новых потенциально опасных психоактивных веществ)	10 849	12 000,00	9 000,00	9 000,00	9 000,00
831	1 16 01 063 01 0023 140	Административные штрафы, установленные Главой 6 Кодекса Российской Федерации об административных правонарушениях, за административные правонарушения, посягающие на здоровье, санитарно-эпидемиологическое благополучие населения и общественную нравственность, налагаемые мировыми судьями, комиссиями по делам несовершеннолетних и защите их прав (штрафы за вовлечение несовершеннолетнего в процесс потребления табака)	0	2 000,00	500,00	500,00	500,00
838	1 16 01 063 01 0101 140	Административные штрафы, установленные Главой 6 Кодекса Российской Федерации об административных правонарушениях, за административные правонарушения, посягающие на здоровье, санитарно-эпидемиологическое благополучие населения и общественную нравственность, налагаемые мировыми судьями, комиссиями по делам несовершеннолетних и защите их прав (штрафы за побои)	5 004	33 000,00	35 000,00	20 000,00	20 000,00
831	1 16 01 063 01 9000 140	Административные штрафы, установленные Главой 6 Кодекса Российской Федерации об административных правонарушениях, за административные правонарушения, посягающие на здоровье, санитарно-эпидемиологическое благополучие населения и общественную нравственность, налагаемые мировыми судьями, комиссиями по делам несовершеннолетних и защите их прав (иные штрафы)	0	17 000,00	6 900,00	6 900,00	6 900,00
000	1 16 01 070 01 0000 140	Административные штрафы, установленные главой 7 Кодекса Российской Федерации об административных правонарушениях, за административные правонарушения в области охраны собственности	299 678	51 500,00	143 850,00	143 850,00	143 850,00
000	1 16 01 073 01 0000 140	Административные штрафы, установленные главой 7 Кодекса Российской Федерации об административных правонарушениях, за административные правонарушения в области охраны собственности, налагаемые мировыми судьями, комиссиями по делам несовершеннолетних и защите их прав	0	1 500,00	3 850,00	3 850,00	3 850,00
831	1 16 01 073 01 0027 140	Административные штрафы, установленные Главой 7 Кодекса Российской Федерации об административных правонарушениях, за административные правонарушения в области охраны собственности, налагаемые мировыми судьями, комиссиями по делам несовершеннолетних и защите их прав (штрафы за мелкое хищение)	0	1 500,00	850,00	850,00	850,00



Объем и структура налоговых, неналоговых доходов и межбюджетных трансфертов в 2021-2025 годах

рублей

Код главы	Код дохода	Наименование кода дохода	Отчет 2021 года	Уточненный план на 2022 год	Прогноз на 2023 год	Прогноз на 2024 год	Прогноз на 2025 год
838	1 16 01 073 01 0027 140	Административные штрафы, установленные Главой 7 Кодекса Российской Федерации об административных правонарушениях, за административные правонарушения в области охраны собственности, налагаемые мировыми судьями, комиссиями по делам несовершеннолетних и защите их прав (штрафы за мелкое хищение)	4 678	0,00	3 000,00	3 000,00	3 000,00
006	1 16 01 074 01 0000 140	Административные штрафы, установленные главой 7 Кодекса Российской Федерации об административных правонарушениях, за административные правонарушения в области охраны собственности, выявленные должностными лицами органов муниципального контроля	250 000	50 000,00	140 000,00	140 000,00	140 000,00
838	1 16 01 093 01 0022 140	Административные штрафы, установленные Главой 9 Кодекса Российской Федерации об административных правонарушениях, за административные правонарушения в промышленности, строительстве и энергетике, налагаемые мировыми судьями, комиссиями по делам несовершеннолетних и защите их прав (штрафы за нарушение порядка полного и (или) частичного ограничения режима потребления электрической энергии, порядка ограничения и прекращения подачи тепловой энергии, правил ограничения подачи (поставки) и отбора газа либо порядка временного прекращения или ограничения водоснабжения, водоотведения, транспортировки воды и (или) сточных вод)	0	50 000,00	50 000,00	50 000,00	50 000,00
831	1 16 01 113 01 9000 140	Административные штрафы, установленные Главой 11 Кодекса Российской Федерации об административных правонарушениях, за административные правонарушения на транспорте, налагаемые мировыми судьями, комиссиями по делам несовершеннолетних и защите их прав (иные штрафы)	0	2 100,00	50,00	50,00	50,00
838	1 16 01 133 01 9000 140	Административные штрафы, установленные Главой 13 Кодекса Российской Федерации об административных правонарушениях, за административные правонарушения в области связи и информации, налагаемые мировыми судьями, комиссиями по делам несовершеннолетних и защите их прав (иные штрафы)	2 500	3 000,00	5 000,00	5 000,00	5 000,00
000	1 16 01 140 01 0000 140	Административные штрафы, установленные главой 14 Кодекса Российской Федерации об административных правонарушениях, за административные правонарушения в области предпринимательской деятельности и деятельности саморегулируемых организаций	299 941	249 000,00	255 000,00	255 000,00	255 000,00
838	1 16 01 143 01 0002 140	Административные штрафы, установленные Главой 14 Кодекса Российской Федерации об административных правонарушениях, за административные правонарушения в области предпринимательской деятельности и деятельности саморегулируемых организаций, налагаемые мировыми судьями, комиссиями по делам несовершеннолетних и защите их прав (штрафы за незаконную продажу товаров (иных вещей), свободная реализация которых запрещена или ограничена)	0	39 000,00	45 000,00	45 000,00	45 000,00
838	1 16 01 143 01 0016 140	Административные штрафы, установленные Главой 14 Кодекса Российской Федерации об административных правонарушениях, за административные правонарушения в области предпринимательской деятельности и деятельности саморегулируемых организаций, налагаемые мировыми судьями, комиссиями по делам несовершеннолетних и защите их прав (штрафы за нарушение правил продажи этилового спирта, алкогольной и спиртосодержащей продукции)	25 000	115 000,00	140 000,00	140 000,00	140 000,00
838	1 16 01 143 01 9000 140	Административные штрафы, установленные Главой 14 Кодекса Российской Федерации об административных правонарушениях, за административные правонарушения в области предпринимательской деятельности и деятельности саморегулируемых организаций, налагаемые мировыми судьями, комиссиями по делам несовершеннолетних и защите их прав (иные штрафы)	52 839	95 000,00	70 000,00	70 000,00	70 000,00
000	1 16 01 150 01 0000 140	Административные штрафы, установленные главой 15 Кодекса Российской Федерации об административных правонарушениях, за административные правонарушения в области финансов, налогов и сборов, страхования, рынка ценных бумаг	1 350 969	325 000,00	309 000,00	309 000,00	309 000,00
838	1 16 01 153 01 0005 140	Административные штрафы, установленные Главой 15 Кодекса Российской Федерации об административных правонарушениях, за административные правонарушения в области финансов, налогов и сборов, страхования, рынка ценных бумаг (за исключением штрафов, указанных в пункте 6 статьи 46 Бюджетного кодекса Российской Федерации), налагаемые мировыми судьями, комиссиями по делам несовершеннолетних и защите их прав (штрафы за нарушение сроков представления налоговой декларации (расчета по страховым взносам)	885 011	64 000,00	60 000,00	60 000,00	60 000,00
838	1 16 01 153 01 0006 140	Административные штрафы, установленные Главой 15 Кодекса Российской Федерации об административных правонарушениях, за административные правонарушения в области финансов, налогов и сборов, страхования, рынка ценных бумаг (за исключением штрафов, указанных в пункте 6 статьи 46 Бюджетного кодекса Российской Федерации), налагаемые мировыми судьями, комиссиями по делам несовершеннолетних и защите их прав (штрафы за непредставление (несообщение) сведений, необходимых для осуществления налогового контроля)	107 201	75 000,00	75 000,00	75 000,00	75 000,00
838	1 16 01 153 01 0012 140	Административные штрафы, установленные Главой 15 Кодекса Российской Федерации об административных правонарушениях, за административные правонарушения в области финансов, налогов и сборов, страхования, рынка ценных бумаг (за исключением штрафов, указанных в пункте 6 статьи 46 Бюджетного кодекса Российской Федерации), налагаемые мировыми судьями, комиссиями по делам несовершеннолетних и защите их прав (штрафы за производство или продажу товаров и продукции, в отношении которых установлены требования по маркировке и (или) нанесению информации, без соответствующей маркировки и (или) информации, а также с нарушением установленного порядка нанесения такой маркировки и (или) информации)	32 229	15 000,00	17 000,00	17 000,00	17 000,00



Объем и структура налоговых, неналоговых доходов и межбюджетных трансфертов в 2021-2025 годах

рублей

Код главы	Код дохода	Наименование кода дохода	Отчет 2021 года	Уточненный план на 2022 год	Прогноз на 2023 год	Прогноз на 2024 год	Прогноз на 2025 год
838	1 16 01 153 01 9000 140	Административные штрафы, установленные Главой 15 Кодекса Российской Федерации об административных правонарушениях, за административные правонарушения в области финансов, налогов и сборов, страхования, рынка ценных бумаг (за исключением штрафов, указанных в пункте 6 статьи 46 Бюджетного кодекса Российской Федерации), налагаемые мировыми судьями, комиссиями по делам несовершеннолетних и защите их прав (иные штрафы)	133 260	6 000,00	7 000,00	7 000,00	7 000,00
006	1 16 01 154 01 0000 140	Административные штрафы, установленные главой 15 Кодекса Российской Федерации об административных правонарушениях, за административные правонарушения в области финансов, налогов и сборов, страхования, рынка ценных бумаг (за исключением штрафов, указанных в пункте 6 статьи 46 Бюджетного кодекса Российской Федерации), выявленные должностными лицами органов муниципального контроля	193 269	165 000,00	150 000,00	150 000,00	150 000,00
000	1 16 01 170 01 0000 140	Административные штрафы, установленные главой 17 Кодекса Российской Федерации об административных правонарушениях, за административные правонарушения, посягающие на институты государственной власти	8 433	10 000,00	10 000,00	10 000,00	10 000,00
838	1 16 01 173 01 0007 140	Административные штрафы, установленные Главой 17 Кодекса Российской Федерации об административных правонарушениях, за административные правонарушения, посягающие на институты государственной власти, налагаемые мировыми судьями, комиссиями по делам несовершеннолетних и защите их прав (штрафы за невыполнение законных требований прокурора, следователя, дознавателя или должностного лица, осуществляющего производство по делу об административном правонарушении)	3 418	4 000,00	5 000,00	5 000,00	5 000,00
838	1 16 01 173 01 9000 140	Административные штрафы, установленные Главой 17 Кодекса Российской Федерации об административных правонарушениях, за административные правонарушения, посягающие на институты государственной власти, налагаемые мировыми судьями, комиссиями по делам несовершеннолетних и защите их прав (иные штрафы)	3 014	6 000,00	5 000,00	5 000,00	5 000,00
000	1 16 01 190 01 0000 140	Административные штрафы, установленные главой 19 Кодекса Российской Федерации об административных правонарушениях, за административные правонарушения против порядка управления	1 044 309	1 090 000,00	1 125 200,00	1 125 200,00	1 125 200,00
838	1 16 01 193 01 0005 140	Административные штрафы, установленные Главой 19 Кодекса Российской Федерации об административных правонарушениях, за административные правонарушения против порядка управления, налагаемые мировыми судьями, комиссиями по делам несовершеннолетних и защите их прав (штрафы за невыполнение в срок законного предписания (постановления, представления, решения) органа (должностного лица), осуществляющего государственный надзор (контроль), организации, уполномоченной в соответствии с федеральными законами на осуществление государственного надзора (должностного лица), органа (должностного лица), осуществляющего муниципальный контроль)	634 809	920 000,00	900 000,00	900 000,00	900 000,00
838	1 16 01 193 01 0007 140	Административные штрафы, установленные Главой 19 Кодекса Российской Федерации об административных правонарушениях, за административные правонарушения против порядка управления, налагаемые мировыми судьями, комиссиями по делам несовершеннолетних и защите их прав (штрафы за непредставление сведений (информации))	4 700	20 000,00	25 000,00	25 000,00	25 000,00
838	1 16 01 193 01 0029 140	Административные штрафы, установленные Главой 19 Кодекса Российской Федерации об административных правонарушениях, за административные правонарушения против порядка управления, налагаемые мировыми судьями, комиссиями по делам несовершеннолетних и защите их прав (штрафы за незаконное привлечение к трудовой деятельности либо к выполнению работ или оказанию услуг государственного или муниципального служащего либо бывшего государственного или муниципального служащего)	375 000	130 000,00	140 000,00	140 000,00	140 000,00
838	1 16 01 193 01 0030 140	Административные штрафы, установленные Главой 19 Кодекса Российской Федерации об административных правонарушениях, за административные правонарушения против порядка управления, налагаемые мировыми судьями, комиссиями по делам несовершеннолетних и защите их прав (штрафы за нарушение требований к ведению образовательной деятельности и организации образовательного процесса)	0	0,00	25 000,00	25 000,00	25 000,00
838	1 16 01 193 01 0401 140	Административные штрафы, установленные Главой 19 Кодекса Российской Федерации об административных правонарушениях, за административные правонарушения против порядка управления, налагаемые мировыми судьями, комиссиями по делам несовершеннолетних и защите их прав (штрафы за воспрепятствование законной деятельности должностного лица органа государственного контроля (надзора), должностного лица организации, уполномоченной в соответствии с федеральными законами на осуществление государственного надзора, должностного лица органа муниципального контроля)	10 000	20 000,00	25 000,00	25 000,00	25 000,00
831	1 16 01 193 01 9000 140	Административные штрафы, установленные Главой 19 Кодекса Российской Федерации об административных правонарушениях, за административные правонарушения против порядка управления, налагаемые мировыми судьями, комиссиями по делам несовершеннолетних и защите их прав (иные штрафы)	0	0,00	200,00	200,00	200,00
838	1 16 01 193 01 9000 140	Административные штрафы, установленные Главой 19 Кодекса Российской Федерации об административных правонарушениях, за административные правонарушения против порядка управления, налагаемые мировыми судьями, комиссиями по делам несовершеннолетних и защите их прав (иные штрафы)	3 000	0,00	10 000,00	10 000,00	10 000,00



Объем и структура налоговых, неналоговых доходов и межбюджетных трансфертов в 2021-2025 годах

рублей

Код главы	Код дохода	Наименование кода дохода	Отчет 2021 года	Уточненный план на 2022 год	Прогноз на 2023 год	Прогноз на 2024 год	Прогноз на 2025 год
000	1 16 01 200 01 0000 140	Административные штрафы, установленные главой 20 Кодекса Российской Федерации об административных правонарушениях, за административные правонарушения, посягающие на общественный порядок и общественную безопасность	6 761 654	10 160 250,00	9 896 300,00	2 056 300,00	2 056 300,00
000	1 16 01 203 01 0000 140	Административные штрафы, установленные главой 20 Кодекса Российской Федерации об административных правонарушениях, за административные правонарушения, посягающие на общественный порядок и общественную безопасность, налагаемые мировыми судьями, комиссиями по делам несовершеннолетних и защите их прав	6 761 654	10 160 250,00	9 896 300,00	2 056 300,00	2 056 300,00
000	1 16 01 203 01 0007 140	Административные штрафы, установленные Главой 20 Кодекса Российской Федерации об административных правонарушениях, за административные правонарушения, посягающие на общественный порядок и общественную безопасность, налагаемые мировыми судьями, комиссиями по делам несовершеннолетних и защите их прав (штрафы за невыполнение требований и мероприятий в области гражданской обороны)	2 500	25 000,00	30 000,00	30 000,00	30 000,00
838	1 16 01 203 01 0007 140	Административные штрафы, установленные Главой 20 Кодекса Российской Федерации об административных правонарушениях, за административные правонарушения, посягающие на общественный порядок и общественную безопасность, налагаемые мировыми судьями, комиссиями по делам несовершеннолетних и защите их прав (штрафы за невыполнение требований и мероприятий в области гражданской обороны)	2 500	25 000,00	30 000,00	30 000,00	30 000,00
838	1 16 01 203 01 0008 140	Административные штрафы, установленные Главой 20 Кодекса Российской Федерации об административных правонарушениях, за административные правонарушения, посягающие на общественный порядок и общественную безопасность, налагаемые мировыми судьями, комиссиями по делам несовершеннолетних и защите их прав (штрафы за нарушение правил производства, приобретения, продажи, передачи, хранения, перевозки, ношения, коллекционирования, экспонирования, уничтожения или учета оружия и патронов к нему, а также нарушение правил производства, продажи, хранения, уничтожения или учета взрывчатых веществ и взрывных устройств, пиротехнических изделий, порядка выдачи свидетельства о прохождении подготовки и проверки знания правил безопасного обращения с оружием и наличия навыков безопасного обращения с оружием или медицинских заключений об отсутствии противопоказаний к владению оружием)	0	7 000,00	3 200,00	3 200,00	3 200,00
831	1 16 01 203 01 0021 140	Административные штрафы, установленные Главой 20 Кодекса Российской Федерации об административных правонарушениях, за административные правонарушения, посягающие на общественный порядок и общественную безопасность, налагаемые мировыми судьями, комиссиями по делам несовершеннолетних и защите их прав (штрафы за появление в общественных местах в состоянии опьянения)	3 750	1 250,00	1 250,00	1 250,00	1 250,00
000	1 16 01 203 01 9000 140	Административные штрафы, установленные Главой 20 Кодекса Российской Федерации об административных правонарушениях, за административные правонарушения, посягающие на общественный порядок и общественную безопасность, налагаемые мировыми судьями, комиссиями по делам несовершеннолетних и защите их прав (иные штрафы)	6 755 404	10 127 000,00	9 861 850,00	2 021 850,00	2 021 850,00
831	1 16 01 203 01 9000 140	Административные штрафы, установленные Главой 20 Кодекса Российской Федерации об административных правонарушениях, за административные правонарушения, посягающие на общественный порядок и общественную безопасность, налагаемые мировыми судьями, комиссиями по делам несовершеннолетних и защите их прав (иные штрафы)	6 755 404	24 000,00	8 800,00	8 800,00	8 800,00
838	1 16 01 203 01 9000 140	Административные штрафы, установленные Главой 20 Кодекса Российской Федерации об административных правонарушениях, за административные правонарушения, посягающие на общественный порядок и общественную безопасность, налагаемые мировыми судьями, комиссиями по делам несовершеннолетних и защите их прав (иные штрафы)	6 731 214	10 103 000,00	9 853 050,00	2 013 050,00	2 013 050,00
000	1 16 02 000 02 0000 140	Административные штрафы, установленные законами субъектов Российской Федерации об административных правонарушениях	0	550 000,00	12 267 000,00	12 267 000,00	12 267 000,00
000	1 16 02 020 02 0000 140	Административные штрафы, установленные законами субъектов Российской Федерации об административных правонарушениях, за нарушение муниципальных правовых актов	0	550 000,00	12 267 000,00	12 267 000,00	12 267 000,00
816	1 16 02 020 02 0000 140	Административные штрафы, установленные законами субъектов Российской Федерации об административных правонарушениях, за нарушение муниципальных правовых актов	0	550 000,00	12 267 000,00	12 267 000,00	12 267 000,00
000	1 16 07 000 00 0000 140	Штрафы, неустойки, пени, уплаченные в соответствии с законом или договором в случае неисполнения или ненадлежащего исполнения обязательств перед государственным (муниципальным) органом, органом управления государственным внебюджетным фондом, казенным учреждением, Центральным банком Российской Федерации, иной организацией, действующей от имени Российской Федерации	4 577 723	8 078 000,00	3 630 000,00	3 630 000,00	3 630 000,00
000	1 16 07 010 00 0000 140	Штрафы, неустойки, пени, уплаченные в случае просрочки исполнения поставщиком (подрядчиком, исполнителем) обязательств, предусмотренных государственным (муниципальным) контрактом	4 020 136	3 500 000,00	250 000,00	250 000,00	250 000,00



Объем и структура налоговых, неналоговых доходов и межбюджетных трансфертов в 2021-2025 годах

рублей

Код главы	Код дохода	Наименование кода дохода	Отчет 2021 года	Уточненный план на 2022 год	Прогноз на 2023 год	Прогноз на 2024 год	Прогноз на 2025 год
001	1 16 07 010 04 0000 140	Штрафы, неустойки, пени, уплаченные в случае просрочки исполнения поставщиком (подрядчиком, исполнителем) обязательств, предусмотренных муниципальным контрактом, заключенным муниципальным органом, казенным учреждением городского округа	4 020 136	1 700 000,00	250 000,00	250 000,00	250 000,00
000	1 16 07 090 04 0000 140	Иные штрафы, неустойки, пени, уплаченные в соответствии с законом или договором в случае неисполнения или ненадлежащего исполнения обязательств перед муниципальным органом, (муниципальным казенным учреждением) городского округа	557 587	4 578 000,00	3 380 000,00	3 380 000,00	3 380 000,00
001	1 16 07 090 04 0000 140	Иные штрафы, неустойки, пени, уплаченные в соответствии с законом или договором в случае неисполнения или ненадлежащего исполнения обязательств перед муниципальным органом, (муниципальным казенным учреждением) городского округа	557 587	1 605 000,00	250 000,00	250 000,00	250 000,00
008	1 16 07 090 04 0001 140	Иные штрафы, неустойки, пени, уплаченные в соответствии с законом или договором в случае неисполнения или ненадлежащего исполнения обязательств перед муниципальным органом (муниципальным казенным учреждением) городского округа (пени по договорам аренды земельных участков, государственная собственность на которые не разграничена)	0	22 000,00	3 000 000,00	3 000 000,00	3 000 000,00
008	1 16 07 090 04 0002 140	Иные штрафы, неустойки, пени, уплаченные в соответствии с законом или договором в случае неисполнения или ненадлежащего исполнения обязательств перед муниципальным органом (муниципальным казенным учреждением) городского округа (пени по договорам аренды земельных участков, находящихся в собственности городских округов)	0	24 000,00	20 000,00	20 000,00	20 000,00
008	1 16 07 090 04 0003 140	Иные штрафы, неустойки, пени, уплаченные в соответствии с законом или договором в случае неисполнения или ненадлежащего исполнения обязательств перед муниципальным органом (муниципальным казенным учреждением) городского округа (пени по договорам аренды имущества, находящегося в оперативном управлении)	0	776 000,00	10 000,00	10 000,00	10 000,00
008	1 16 07 090 04 0007 140	Иные штрафы, неустойки, пени, уплаченные в соответствии с законом или договором в случае неисполнения или ненадлежащего исполнения обязательств перед муниципальным органом, (муниципальным казенным учреждением) городского округа (пени по договорам аренды имущества, составляющего казну городских округов)	0	606 000,00	100 000,00	100 000,00	100 000,00
000	1 16 10 000 00 0000 140	Платежи в целях возмещения причиненного ущерба (убытков)	4 268 027	14 944 000,00	5 060 000,00	5 000 000,00	5 000 000,00
000	1 16 10 030 04 0000 140	Платежи по искам о возмещении ущерба, а также платежи, уплачиваемые при добровольном возмещении ущерба, причиненного муниципальному имуществу городского округа (за исключением имущества, закрепленного за муниципальными бюджетными (автономными) учреждениями, унитарными предприятиями)	5 159 634	14 814 000,00	5 000 000,00	5 000 000,00	5 000 000,00
008	1 16 10 032 04 0000 140	Прочее возмещение ущерба, причиненного муниципальному имуществу городского округа (за исключением имущества, закрепленного за муниципальными бюджетными (автономными) учреждениями, унитарными предприятиями)	5 072 734	14 250 000,00	5 000 000,00	5 000 000,00	5 000 000,00
000	1 16 10 120 00 0000 140	Доходы от денежных взиманий (штрафов), поступающие в счет погашения задолженности, образовавшейся до 1 января 2020 года, подлежащие зачислению в бюджеты бюджетной системы Российской Федерации по нормативам, действовавшим в 2019 году	-1 033 737	70 000,00	60 000,00	0,00	0,00
000	1 16 10 123 01 0000 140	Доходы от денежных взиманий (штрафов), поступающие в счет погашения задолженности, образовавшейся до 1 января 2020 года, подлежащие зачислению в бюджет муниципального образования по нормативам, действовавшим в 2019 году	-1 061 342	0,00	30 000,00	0,00	0,00
182	1 16 10 123 01 0041 140	Доходы от денежных взиманий (штрафов), поступающие в счет погашения задолженности, образовавшейся до 1 января 2020 года, подлежащие зачислению в бюджет муниципального образования по нормативам, действовавшим в 2019 году (доходы бюджетов городских округов за исключением доходов, направляемых на формирование муниципального дорожного фонда, а также иных платежей в случае принятия решения финансовым органом муниципального образования о раздельном учете задолженности)	107 783	0,00	30 000,00	0,00	0,00
182	1 16 10 129 01 0000 140	Доходы от денежных взиманий (штрафов), поступающие в счет погашения задолженности, образовавшейся до 1 января 2020 года, подлежащие зачислению в федеральный бюджет и бюджет муниципального образования по нормативам, действовавшим в 2019 году	27 605	70 000,00	30 000,00	0,00	0,00
000	1 17 00 000 00 0000 000	ПРОЧИЕ НЕНАЛОГОВЫЕ ДОХОДЫ	5 558 338	38 000 000,00	15 000 000,00	5 000 000,00	5 000 000,00
000	1 17 05 000 00 0000 180	Прочие неналоговые доходы	5 558 338	38 000 000,00	15 000 000,00	5 000 000,00	5 000 000,00
000	1 17 05 040 04 0000 180	Прочие неналоговые доходы бюджетов городских округов	5 558 338	38 000 000,00	15 000 000,00	5 000 000,00	5 000 000,00
001	1 17 05 040 04 0000 180	Прочие неналоговые доходы бюджетов городских округов	5 558 338	38 000 000,00	15 000 000,00	5 000 000,00	5 000 000,00



Объем и структура налоговых, неналоговых доходов и межбюджетных трансфертов в 2021-2025 годах

рублей

Код главы	Код дохода	Наименование кода дохода	Отчет 2021 года	Уточненный план на 2022 год	Прогноз на 2023 год	Прогноз на 2024 год	Прогноз на 2025 год
000	2 00 00 000 00 0000 000	БЕЗВОЗМЕЗДНЫЕ ПОСТУПЛЕНИЯ	6 108 712 773	8 069 117 287,08	8 946 904 820,00	7 600 772 638,00	7 214 323 260,00
000	2 02 00 000 00 0000 000	БЕЗВОЗМЕЗДНЫЕ ПОСТУПЛЕНИЯ ОТ ДРУГИХ БЮДЖЕТОВ БЮДЖЕТНОЙ СИСТЕМЫ РОССИЙСКОЙ ФЕДЕРАЦИИ	6 123 646 844	8 079 191 821,54	8 946 904 820,00	7 600 772 638,00	7 214 323 260,00
000	2 02 10000 00 0000 150	Дотации бюджетам бюджетной системы Российской Федерации	102 379 000	0,00	0,00	0,00	0,00
000	2 02 19999 04 0000 150	Прочие дотации бюджетам городских округов	102 379 000	0,00	0,00	0,00	0,00
000	2 02 20 000 00 0000 150	Субсидии бюджетам бюджетной системы Российской Федерации (межбюджетные субсидии)	1 360 999 003	2 644 442 671,54	2 936 999 880,00	1 669 346 298,00	1 365 415 520,00
001	2 02 20 041 04 0000 150	Субсидии бюджетам городских округов на строительство, модернизацию, ремонт и содержание автомобильных дорог общего пользования, в том числе дорог в поселениях (за исключением автомобильных дорог федерального значения)	141 747 617	159 462 000,00	172 125 000,00	186 016 000,00	207 922 000,00
001	2 02 25 169 04 0000 150	Субсидии бюджетам городских округов на создание и обеспечение функционирования центров образования естественно-научной и технологической направленностей в общеобразовательных организациях, расположенных в сельской местности и малых городах	5 974 766	4 706 240,00	4 390 250,00	2 209 890,00	0,00
001	2 02 25 187 04 0000 150	Субсидии бюджетам городских округов на обновление материально-технической базы в организациях, осуществляющих образовательную деятельность исключительно по адаптированным основным общеобразовательным программам	0,00	0,00	0,00	8 816 710,00	0,00
001	2 02 25 210 04 0000 150	Субсидии бюджетам городских округов на обеспечение образовательных организаций материально-технической базой для внедрения цифровой образовательной среды	0,00	0,00	6 393 740,00	6 956 148,00	0,00
001	2 02 25 243 04 0000 150	Субсидии бюджетам городских округов на строительство и реконструкцию (модернизацию) объектов питьевого водоснабжения	33 323 352	106 863 200	16 742 940,00	0,00	0,00
001	2 02 25 304 04 0000 150	Субсидии бюджетам городских округов на организацию бесплатного горячего питания обучающихся, получающих начальное общее образование в государственных и муниципальных образовательных организациях	122 293 591	196 713 857,34	213 463 000,00	213 463 000,00	235 444 100,00
001	2 02 25 497 04 0000 150	Субсидии бюджетам городских округов на реализацию мероприятий по обеспечению жильем молодых семей	5 213 681	11 725 100	8 641 000,00	12 767 640,00	10 687 440,00
001	2 02 25 517 04 0000 150	Субсидии бюджетам городских округов на поддержку творческой деятельности и техническое оснащение детских и кукольных театров	3 275 674	5 074 829	1 750 010,00	1 598 220,00	1 203 710,00
001	2 02 25 519 04 0000 150	Субсидии бюджетам городских округов на поддержку отрасли культуры	6 500 000	1 445 748,07	7 420 000,00	1 316 900,00	0,00
001	2 02 25 519 04 0018 150	Субсидии бюджетам городских округов на поддержку отрасли культуры (модернизация библиотек в части комплектования книжных фондов муниципальных общедоступных библиотек)	1 319 198	1 445 748	1 313 390,00	0,00	0,00
001	2 02 25 750 04 0000 150	Субсидии бюджетам городских округов на реализацию мероприятий по модернизации школьных систем образования	0	245 393 228,57	144 546 970,00	0,00	0,00
001	2 02 25 786 04 0000 150	Субсидии бюджетам городских округов на обеспечение оснащения государственных и муниципальных общеобразовательных организаций, в том числе структурных подразделений указанных организаций, государственными символами Российской Федерации	0	0,00	0,00	284 330,00	0,00
000	2 02 29 999 00 0000 150	Прочие субсидии	1 007 941 241	1 868 525 308,98	2 360 213 580,00	1 235 917 460,00	910 158 270,00
000	2 02 29 999 04 0000 150	Прочие субсидии бюджетам городских округов	1 007 941 241	1 868 525 308,98	2 360 213 580,00	0,00	0,00
001	2 02 29 999 04 0017 150	Субсидии бюджетам городских округов на дооснащение материально-техническими средствами – приобретение программно-технических комплексов для оформления паспортов гражданина Российской Федерации, удостоверяющих личность гражданина Российской Федерации за пределами территории Российской Федерации, в многофункциональных центрах предоставления государственных и муниципальных услуг	126 948	205 000,00	540 000,00	540 000,00	540 000,00
001	2 02 29 999 04 0022 150	Субсидии бюджетам городских округов на проектирование и строительство дошкольных образовательных организаций в целях синхронизации с жилой застройкой	0,00	211 327 500,00	266 000 000,00	0,00	0,00
001	2 02 29 999 04 0023 150	Субсидии бюджетам городских округов на государственную поддержку частных дошкольных образовательных организаций, частных общеобразовательных организаций и индивидуальных предпринимателей, осуществляющих образовательную деятельность по основным общеобразовательным программам дошкольного образования, с целью возмещения расходов на присмотр и уход, содержание имущества и арендную плату за использование помещений	45 515 554	66 812 000,00	72 254 000,00	72 254 000,00	72 254 000,00
001	2 02 29 999 04 0024 150	Субсидии бюджетам городских округов на строительство (реконструкцию) школ искусств	0,00	0,00	0,00	0,00	31 455 000,00
001	2 02 29 999 04 0029 150	Субсидии бюджетам городских округов на обновление и техническое обслуживание (ремонт) средств (программного обеспечения и оборудования), приобретенных в рамках субсидии на обеспечение образовательных организаций материально-технической базой для внедрения цифровой образовательной среды в рамках федерального проекта "Цифровая образовательная среда" национального проекта "Образование"	0,00	0,00	0,00	276 000,00	2 456 000,00



Объем и структура налоговых, неналоговых доходов и межбюджетных трансфертов в 2021-2025 годах

рублей

Код главы	Код дохода	Наименование кода дохода	Отчет 2021 года	Уточненный план на 2022 год	Прогноз на 2023 год	Прогноз на 2024 год	Прогноз на 2025 год
001	2 02 29 999 04 0032 150	Субсидии бюджетам городских округов на приобретение коммунальной техники	0,00	0,00	19 623 530,00	0,00	0,00
001	2 02 29 999 04 0036 150	Субсидии бюджетам городских округов на оснащение отремонтированных зданий общеобразовательных организаций средствами обучения и воспитания	0,00	3 475 912,98	13 464 070,00	0,00	0,00
001	2 02 29 999 04 0037 150	Субсидии бюджетам городских округов на проектирование и строительство дошкольных образовательных организаций	0,00	175 598 560,00	495 697 470,00	918 870 430,00	553 880 780,00
001	2 02 29 999 04 0042 150	Субсидии бюджетам городских округов на мероприятия по созданию в муниципальных образовательных организациях: дошкольных, общеобразовательных, дополнительного образования детей, в том числе в организациях, осуществляющих образовательную деятельность по адаптированным основным общеобразовательным программам, условий для получения детьми-инвалидами качественного образования	2 500 000	2 498 500,00	0,00	0,00	2 775 900,00
001	2 02 29 999 04 0043 150	Субсидии на создание и содержание дополнительных мест для детей в возрасте от 1,5 до 7 лет в организациях, осуществляющих присмотр и уход за детьми	15 834 789	69 779 000	32 377 000,00	32 377 000,00	32 377 000,00
001	2 02 29 999 04 0048 150	Субсидии бюджетам городских округов на финансирование расходов на организацию транспортного обслуживания населения по муниципальным маршрутам регулярных перевозок по регулируемым тарифам	31 337	1 492 000,00	1 072 000,00	919 000,00	620 000,00
001	2 02 29 999 04 0051 150	Субсидии бюджетам городских округов на ремонт подъездов в многоквартирных домах	12 888 277	10 260 950,00	11 229 710,00	5 773 040,00	5 456 670,00
001	2 02 29 999 04 0052 150	Субсидии на мероприятия по проведению капитального ремонта в муниципальных дошкольных образовательных организациях в Московской области	0,00	51 860 290	115 343 450,00	0,00	0,00
001	2 02 29 999 04 0053 150	Субсидии бюджетам городских округов на устройство систем наружного освещения в рамках реализации проекта "Светлый город"	41 410 518	0,00	14 287 650,00	0,00	0,00
001	2 02 29 999 04 0055 150	Субсидии бюджетам городских округов на капитальные вложения в муниципальные объекты физической культуры и спорта	0	58 330 000,00	165 244 000,00	57 223 990,00	0,00
001	2 02 29 999 04 0056 150	Субсидии бюджетам городских округов на реализацию программы формирования современной городской среды в части достижения основного результата по благоустройству общественных территорий (благоустройство скверов)	0	80 000 000,00	40 560 000,00	0,00	0,00
001	2 02 29 999 04 0058 150	Субсидии бюджетам городских округов на реализацию программ формирования современной городской среды в части благоустройства общественных территорий	0	15 482 540,00	178 464 000,00	0,00	86 473 920,00
001	2 02 29 999 04 0059 150	Субсидии бюджетам городских округов на ремонт дворовых территорий	33 943 602	35 763 000,00	109 850 000,00	0,00	0,00
001	2 02 29 999 04 0061 150	Субсидии бюджетам городских округов на ямочный ремонт асфальтового покрытия дворовых территорий	0	5 398 520,00	1 424 770,00	0,00	0,00
001	2 02 29 999 04 0064 150	Субсидии бюджетам городских округов на мероприятия по разработке проектно-сметной документации на проведение капитального ремонта зданий муниципальных общеобразовательных организаций в Московской области	0	20 489 000,00	12 569 310,00	0,00	0,00
001	2 02 29 999 04 0068 150	Субсидии бюджетам городских округов на создание и ремонт пешеходных коммуникаций	5 530 906	5 355 710,00	16 633 330,00	0,00	0,00
001	2 02 29 999 04 0073 150	Субсидии бюджетам городских округов на обустройство и установку детских, игровых площадок на территории муниципальных образований Московской области	20 700 000	16 320 000,00	21 252 000,00	0,00	0,00
001	2 02 29 999 04 0077 150	Субсидии на мероприятия по организации отдыха детей в каникулярное время	12 866 639	13 989 000,00	14 566 000,00	14 566 000,00	14 566 000,00
001	2 02 29 999 04 0078 150	Субсидии на организацию питания обучающихся, получающих основное и среднее общее образование, и отдельных категорий обучающихся, получающих начальное общее образование, в муниципальных и частных общеобразовательных организациях в Московской области	70 918 302	91 881 000,00	90 988 000,00	90 988 000,00	90 988 000,00
001	2 02 29 999 04 0079 150	Субсидии бюджетам городских округов на финансирование расходов по обеспечению транспортной безопасности населения Московской области	0	237 118 660,00	422 663 850,00	0,00	0,00
001	2 02 29 999 04 0081 150	Субсидии бюджетам городских округов на приобретение музыкальных инструментов для муниципальных организаций дополнительного образования в сфере культуры	0	0,00	0,00	0,00	16 315 000,00
001	2 02 29 999 04 0082 150	Субсидии бюджетам городских округов на благоустройство лесопарковых зон	0	0,00	185 238 490,00	0,00	0,00
001	2 02 29 999 04 0086 150	Субсидии бюджетам городских округов на внедрение современных средств наблюдения и оповещения о правонарушениях в подъездах многоквартирных домов Московской области	0	14 243 000,00	45 902 000,00	42 130 000,00	0,00



Объем и структура налоговых, неналоговых доходов и межбюджетных трансфертов в 2021-2025 годах

рублей

Код главы	Код дохода	Наименование кода дохода	Отчет 2021 года	Уточненный план на 2022 год	Прогноз на 2023 год	Прогноз на 2024 год	Прогноз на 2025 год
001	2 02 29 999 04 0093 150	Субсидии бюджетам городских округов на реализацию мероприятий по благоустройству территорий муниципальных образовательных организаций	0	24 026 300,00	8 968 950,00	0,00	0,00
001	2 02 29 999 04 0094 150	Субсидии бюджетам городских округов на укрепление материально-технической базы общеобразовательных организаций, команды которых заняли 1-5 места на соревнованиях "Веселые старты"	0	0,00	4 000 000,00	0,00	0,00
000	2 02 30 000 00 0000 150	Субвенции бюджетам бюджетной системы Российской Федерации	4 564 942 956	5 399 239 970,00	5 940 904 940,00	5 931 426 340,00	5 848 907 740,00
000	2 02 30 024 04 0000 150	Субвенции бюджетам городских округов на выполнение передаваемых полномочий субъектов Российской Федерации	35 268 918	43 207 970,00	40 614 040,00	40 806 040,00	40 951 040,00
001	2 02 30 024 04 0011 150	Субвенции бюджетам городских округов на создание административных комиссий, уполномоченных рассматривать дела об административных правонарушениях в сфере благоустройства	662 000	708 000	715 000,00	715 000,00	715 000,00
001	2 02 30 024 04 0012 150	Субвенции бюджетам городских округов на осуществление переданных полномочий Московской области по организации мероприятий при осуществлении деятельности по обращению с собаками без владельцев	4 072 000	7 233 000,00	2 470 000,00	2 470 000,00	2 470 000,00
001	2 02 30 024 04 0013 150	Субвенции бюджетам городских округов на осуществление переданных полномочий Московской области по транспортировке в морг, включая погрузочно-разгрузочные работы, с мест обнаружения или происшествия умерших для производства судебно-медицинской экспертизы	599 028	599 000,00	3 930 000,00	3 930 000,00	3 930 000,00
001	2 02 30 024 04 0014 150	Субвенции бюджетам городских округов для осуществления отдельных государственных полномочий в части подготовки и направления уведомлений о соответствии (несоответствии) указанных в уведомлении о планируемом строительстве параметров объекта индивидуального жилищного строительства или садового дома установленным параметрам и допустимости размещения объекта индивидуального жилищного строительства или садового дома на земельном участке, уведомлений о соответствии (несоответствии) построенных или реконструированных объектов индивидуального жилищного строительства или садового дома требованиям законодательства о градостроительной деятельности	473 000	248 000	249 000,00	249 000,00	249 000,00
001	2 02 30 024 04 0015 150	Субвенции бюджетам городских округов для осуществления отдельных государственных полномочий в части присвоения адресов объектам адресации и согласования перепланировки помещений в многоквартирном доме	1 434 000	1 482 000	1 494 000,00	1 494 000,00	1 494 000,00
001	2 02 30 024 04 0018 150	Субвенции бюджетам городских округов на осуществление государственных полномочий Московской области в области земельных отношений	10 823 000	11 239 000	9 796 000,00	9 796 000,00	9 796 000,00
001	2 02 30 024 04 0023 150	Субвенции бюджетам городских округов Московской области на оплату расходов, связанных с компенсацией проезда к месту учебы и обратно отдельным категориям обучающихся по очной форме обучения муниципальных общеобразовательных организаций в Московской области	890	15 000	15 000,00	15 000,00	15 000,00
001	2 02 30 024 04 0026 150	Субвенции бюджетам городских округов на осуществление переданных органам местного самоуправления полномочий по региональному государственному жилищному контролю (надзору) за соблюдением гражданами требований правил пользования газом	0	649 000	1 311 000,00	1 311 000,00	1 311 000,00
001	2 02 30 024 04 0031 150	Субвенции бюджетам городских округов на обеспечение переданного государственного полномочия Московской области по созданию комиссий по делам несовершеннолетних и защите их прав муниципальных образований Московской области	13 070 000	14 759 000	15 066 000,00	15 245 000,00	15 382 000,00
001	2 02 30 024 04 0033 150	Субвенции бюджетам городских округов на обеспечение переданных государственных полномочий Московской области по организации деятельности по сбору (в том числе раздельный сбор), транспортированию, обработке, утилизации отходов, в том числе бытового мусора, на лесных участках в составе земель лесного фонда, не предоставленных гражданам и юридическим лицам	0	2 743 970	2 222 040,00	2 222 040,00	2 222 040,00
001	2 02 30 024 04 0051 150	Субвенции бюджетам городских округов Московской области на обеспечение переданных городским округам государственных полномочий по временному хранению, комплектованию, учету и использованию архивных документов, относящихся к собственности Московской области и временно хранящихся в муниципальных архивах	4 135 000	3 532 000	3 346 000,00	3 359 000,00	3 367 000,00
000	2 02 30 029 04 0000 150	Субвенции бюджетам городских округов на компенсацию части платы, взимаемой с родителей (законных представителей) за присмотр и уход за детьми, посещающими образовательные организации, реализующие образовательные программы дошкольного образования	81 967 935	116 110 000,00	118 072 000,00	118 072 000,00	118 072 000,00
001	2 02 30 029 04 0024 150	Субвенции бюджетам городских округов Московской области на выплату компенсации родительской платы за присмотр и уход за детьми, осваивающими образовательные программы дошкольного образования в организациях Московской области, осуществляющих образовательную деятельность	75 999 057	109 375 000	111 214 000,00	111 214 000,00	111 214 000,00
001	2 02 30 029 04 0025 150	Субвенции бюджетам городских округов Московской области на оплату труда работников, осуществляющих работу по обеспечению выплаты компенсации родительской платы за присмотр и уход за детьми, осваивающими образовательные программы дошкольного образования в организациях Московской области, осуществляющих образовательную деятельность	5 413 878	5 641 000,00	5 746 000,00	5 746 000,00	5 746 000,00
001	2 02 30 029 04 0026 150	Субвенции бюджетам городских округов Московской области на оплату банковских и почтовых услуг по перечислению компенсации родительской платы за присмотр и уход за детьми, осваивающими образовательные программы дошкольного образования в организациях Московской области, осуществляющих образовательную деятельность	555 000	1 094 000	1 112 000,00	1 112 000,00	1 112 000,00
001	2 02 35 082 04 0000 150	Субвенции бюджетам городских округов на предоставление жилых помещений детям-сиротам и детям, оставшимся без попечения родителей, лицам из их числа по договорам найма специализированных жилых помещений	150 105 943	205 700 000,00	197 116 000,00	197 116 000,00	114 455 000,00



Объем и структура налоговых, неналоговых доходов и межбюджетных трансфертов в 2021-2025 годах

рублей

Код главы	Код дохода	Наименование кода дохода	Отчет 2021 года	Уточненный план на 2022 год	Прогноз на 2023 год	Прогноз на 2024 год	Прогноз на 2025 год
001	2 02 35 120 04 0000 150	Субвенции бюджетам городских округов на осуществление полномочий по составлению (изменению) списков кандидатов в присяжные заседатели федеральных судов общей юрисдикции в Российской Федерации	0	3 187 000	22 900,00	24 300,00	21 700,00
001	2 02 35 303 04 0000 150	Субвенции бюджетам городских округов на ежемесячное денежное вознаграждение за классное руководство педагогическим работникам государственных и муниципальных общеобразовательных организаций	107 634 130	117 836 000,00	121 438 000,00	111 766 000,00	111 766 000,00
000	2 02 39 999 00 0000 150	Прочие субвенции	4 045 835 232	4 846 852 000,00	5 463 642 000,00	5 463 642 000,00	5 463 642 000,00
000	2 02 39 999 04 0000 150	Прочие субвенции бюджетам городских округов	4 045 835 232	4 846 852 000,00	5 463 642 000,00	5 463 642 000,00	5 463 642 000,00
001	2 02 39 999 04 0023 150	Субвенции на финансовое обеспечение государственных гарантий реализации прав граждан на получение общедоступного и бесплатного образования в муниципальных общеобразовательных организациях - на расходы на выплату пособия педагогическим работникам (молодым специалистам) муниципальных общеобразовательных организаций в Московской области	6 050 000	9 400 000,00	10 400 000,00	10 400 000,00	10 400 000,00
001	2 02 39 999 04 0024 150	Субвенции бюджетам городских округов на финансовое обеспечение государственных гарантий реализации прав граждан на получение общедоступного и бесплатного образования в муниципальных общеобразовательных организациях в Московской области - на расходы на выплату компенсаций работникам, привлекаемым к проведению государственной итоговой аттестации в пунктах проведения экзаменов	13 685 000	14 898 000,00	17 740 000,00	17 740 000,00	17 740 000,00
001	2 02 39 999 04 0025 150	Субвенции бюджетам городских округов Московской области на финансовое обеспечение государственных гарантий реализации прав граждан на получение общедоступного и бесплатного образования в муниципальных общеобразовательных организациях в Московской области - на оплату услуг по неограниченному широкополосному круглосуточному доступу к информационно-телекоммуникационной сети "Интернет" муниципальных общеобразовательных организаций в Московской области, реализующих основные общеобразовательные программы в части обучения детей-инвалидов на дому с использованием дистанционных образовательных технологий	111 792	99 000,00	74 000,00	74 000,00	74 000,00
001	2 02 39 999 04 0026 150	Субвенции бюджетам городских округов на финансовое обеспечение государственных гарантий реализации прав граждан на получение общедоступного и бесплатного образования в муниципальных общеобразовательных организациях в Московской области - на оплату труда административно-хозяйственных, учебно-вспомогательных и иных работников	463 859 998	493 176 000,00	532 752 000,00	532 752 000,00	532 752 000,00
001	2 02 39 999 04 0027 150	Субвенции бюджетам городских округов на финансовое обеспечение государственных гарантий реализации прав граждан на получение общедоступного и бесплатного образования в муниципальных общеобразовательных организациях в Московской области - на оплату труда педагогических работников	1 732 569 002	2 063 511 000,00	2 389 387 000,00	2 389 387 000,00	2 389 387 000,00
001	2 02 39 999 04 0028 150	Субвенции бюджетам городских округов Московской области на финансовое обеспечение государственных гарантий реализации прав граждан на получение общедоступного и бесплатного образования в муниципальных общеобразовательных организациях в Московской области - на приобретение учебников и учебных пособий, средств обучения, игр, игрушек	79 295 837	89 198 000,00	134 583 000,00	134 583 000,00	134 583 000,00
001	2 02 39 999 04 0032 150	Субвенции бюджетам городских округов Московской области на финансовое обеспечение получения гражданами дошкольного образования в частных дошкольных образовательных организациях в Московской области - на оплату труда педагогических работников	53 247 639	84 254 000,00	93 597 000,00	93 597 000,00	93 597 000,00
001	2 02 39 999 04 0034 150	Субвенции бюджетам городских округов Московской области на финансовое обеспечение получения гражданами дошкольного образования в частных дошкольных образовательных организациях в Московской области - на приобретение учебников и учебных пособий, средств обучения, игр, игрушек	751 610	2 286 000,00	2 692 000,00	2 692 000,00	2 692 000,00
001	2 02 39 999 04 0036 150	Субвенции на финансовое обеспечение получения гражданами дошкольного образования в частных дошкольных образовательных организациях в Московской области - на оплату труда работников учебно-вспомогательного и прочего персонала	19 784 646	30 364 000,00	36 561 000,00	36 561 000,00	36 561 000,00
001	2 02 39 999 04 0061 150	Субвенции бюджетам городских округов Московской области на финансовое обеспечение государственных гарантий реализации прав граждан на получение общедоступного и бесплатного дошкольного образования в муниципальных дошкольных образовательных организациях в Московской области - на оплату труда педагогических работников	1 222 302 000	1 498 499 000,00	1 637 139 000,00	1 637 139 000,00	1 637 139 000,00
001	2 02 39 999 04 0063 150	Субвенции бюджетам городских округов Московской области на финансовое обеспечение государственных гарантий реализации прав граждан на получение общедоступного и бесплатного дошкольного образования в муниципальных дошкольных образовательных организациях в Московской области - на приобретение учебников и учебных пособий, средств обучения, игр, игрушек	14 665 907	32 064 000,00	33 655 000,00	33 655 000,00	33 655 000,00
001	2 02 39 999 04 0065 150	Субвенции на финансовое обеспечение государственных гарантий реализации прав граждан на получение общедоступного и бесплатного дошкольного образования в муниципальных дошкольных образовательных организациях в Московской области - на расходы на выплату пособия педагогическим работникам (молодым специалистам) муниципальных дошкольных образовательных организаций в Московской области	750 000	250 000,00	500 000,00	500 000,00	500 000,00



Объем и структура налоговых, неналоговых доходов и межбюджетных трансфертов в 2021-2025 годах

рублей

Код главы	Код дохода	Наименование кода дохода	Отчет 2021 года	Уточненный план на 2022 год	Прогноз на 2023 год	Прогноз на 2024 год	Прогноз на 2025 год
001	2 02 39 999 04 0066 150	Субвенции на финансовое обеспечение государственных гарантий реализации прав граждан на получение общедоступного и бесплатного дошкольного образования в муниципальных дошкольных образовательных организациях в Московской области - на оплату труда учебно-вспомогательного и прочего персонала	391 791 000	441 986 000,00	477 462 000,00	477 462 000,00	477 462 000,00
001	2 02 39 999 04 0071 150	Субвенции бюджетам городских округов Московской области на финансовое обеспечение получения гражданами дошкольного, начального общего, основного общего, среднего общего образования в частных общеобразовательных организациях в Московской области, осуществляющих образовательную деятельность по имеющим государственную аккредитацию основным общеобразовательным программам - на оплату труда педагогических работников	36 121 000	34 755 000,00	41 681 000,00	41 681 000,00	41 681 000,00
001	2 02 39 999 04 0072 150	Субвенции бюджетам городских округов Московской области на финансовое обеспечение получения гражданами дошкольного, начального общего, основного общего, среднего общего образования в частных общеобразовательных организациях в Московской области, осуществляющих образовательную деятельность по имеющим государственную аккредитацию основным общеобразовательным программам - на приобретение учебников и учебных пособий, средств обучения, игр, игрушек	1 028 800	970 000,00	1 421 000,00	1 421 000,00	1 421 000,00
001	2 02 39 999 04 0073 150	Субвенции бюджетам городских округов Московской области на финансовое обеспечение получения гражданами дошкольного, начального общего, основного общего, среднего общего образования в частных общеобразовательных организациях в Московской области, осуществляющих образовательную деятельность по имеющим государственную аккредитацию основным общеобразовательным программам - на оплату труда административно-хозяйственных, учебно-вспомогательных и иных работников	7 625 000	6 461 000,00	7 322 000,00	7 322 000,00	7 322 000,00
001	2 02 39 999 04 0075 150	Субвенции бюджетам городских округов обеспечение питанием отдельных категорий обучающихся по очной форме обучения в частных общеобразовательных организациях в Московской области, осуществляющих образовательную деятельность по имеющим государственную аккредитацию основным общеобразовательным программам	2 196 000	2 605 000,00	2 605 000,00	2 605 000,00	2 605 000,00
001	2 02 39 999 04 0081 150	Субвенции бюджетам городских округов на обеспечение дополнительного образования детей в муниципальных общеобразовательных организациях в Московской области - на оплату труда педагогических работников	0	32 168 000,00	34 859 000,00	34 859 000,00	34 859 000,00
001	2 02 39 999 04 0082 150	Субвенции бюджетам городских округов на обеспечение дополнительного образования детей в муниципальных общеобразовательных организациях в Московской области - на оплату труда административно хозяйственных, учебно-вспомогательных и иных работников	0	8 415 000,00	9 212 000,00	9 212 000,00	9 212 000,00
000	2 02 40 000 00 0000 150	Иные межбюджетные трансферты	95 325 885	35 509 180,00	69 000 000,00	0,00	0,00
000	2 02 49 999 00 0000 150	Прочие межбюджетные трансферты, передаваемые бюджетам	95 325 885	33 227 180,00	69 000 000,00	0,00	0,00
000	2 02 49 999 04 0000 150	Прочие межбюджетные трансферты, передаваемые бюджетам городских округов	95 325 885	33 227 180,00	69 000 000,00	0,00	0,00
000	2 02 49 999 04 0033 150	Иные межбюджетные трансферты, предоставляемые бюджетам городских округов на реализацию отдельных мероприятий муниципальных программ	0	0,00	69 000 000,00	0,00	0,00
001	2 02 49 999 04 0033 150	Иные межбюджетные трансферты, предоставляемые бюджетам городских округов на реализацию отдельных мероприятий муниципальных программ	0	0,00	69 000 000,00	0,00	0,00
ИТОГО			11 800 722 433	14 156 652 287,08	15 588 620 820,00	15 028 600 638,00	15 581 446 260,00



Информация об удельном объеме налоговых и неналоговых доходов бюджета муниципального образования в расчете на душу населения

Наименование	Муниципальные бюджеты в среднем по Московской области	Муниципальное образование городской округ Люберцы	В сравнении с другими муниципальными образованиями Московской области				
			Муниципальное образование городской округ Орехово-Зуево	Муниципальное образование городской округ Электросталь	Муниципальное образование городской округ Балашиха	Муниципальное образование городской округ Реутов	Муниципальное образование городской округ Долгопрудный
Доходы – всего на 01.11.2022 (млн.руб.)	357 696,3	11 431,1	9 789,8	5 194,0	17 053,1	3 550	4 381,3
Доходы – всего на 01.11.2021 (млн.руб.)	293 979,8	9 506,0	7 943,5	4 302,1	13 979,3	3 865,6	3 468,3
% к 2021 году	121,7	120,3	123,2	120,7	122,0	91,8	126,3
Налоговые и неналоговые доходы на 01.11.2022 (млн.руб)	173 000,4	5 060,8	4 388,4	2 492,2	6 397,7	1 718,0	2 058,6
Численность населения на 01.01.2022 (тыс.чел.)	7 768,9	320,3	231,6	156,7	529,6	108,3	120,3
Налоговые и неналоговые доходы в расчете на душу населения (рублей) на 01.11.2022	22 268	15 799	18 945	15 903	12 081	15 870	17 112
Доходы – всего на душу населения (на 01.11.2022)	46 042	35 685	42 264	33 144	32 203	32 792	36 420
Расходы на 01.11.2022 (млн.руб)	341 505,8	11 567,8	9 496,4	4 930,2	16 197,5	3 283,0	4 344,3
Расходы на душу населения на 01.11.2022 (рублей)	43 958	36 112	40 997	31 460	30 587	30 326	36 112

ИСТОЧНИК ПОЛУЧЕНИЯ ИНФОРМАЦИИ: Открытый бюджет Московской области <https://budget.mosreg.ru/dokumenty/byudzhelnaya-politika/pokazateli-ispolneniya-byudzhetrov-municipalnyx-obrazovaniy-moskovskoj-oblasti/#tab-id-10>



**Информация о налоговых льготах и ставках,
и об оценке налоговых расходах в связи
с предоставлением льгот**

тыс.рублей

№ п/п	НПА и наименование предоставляемых льгот	Отчет 2021 года	Оценка за 2022 год	Прогноз на 2023 год	Прогноз на 2024 год	Прогноз на 2025 год
	Решение Совета депутатов муниципального образования городской округ Люберцы Московской области от 11.10.2017 г. №126/13 "Об установлении земельного налога на территории городского округа Люберцы					
1	Пункт 5: Освобождаются следующие категории налогоплательщиков - физические лица от уплаты земельного налога, в отношении одного земельного участка, занятого индивидуальным жилищным фондом, занятого гаражом, приобретенного (предоставленного) для личного подсобного хозяйства, для садоводства, огородничества:					
1.1	Подпункт 1 пункта 5 Герои Советского Союза и Герои Российской Федерации (льгота 100%)					
	выпадающие доходы, в том числе земельный налог	15	15	15	15	15
1.2	Подпункт 2 пункта 5. Инвалиды, имеющим I группу инвалидности (льгота 100%)					
	выпадающие доходы, в том числе земельный налог	562	562	562	562	562
1.3	Подпункт 2 пункта 5. Неработающие и не занимающихся предпринимательской и иной приносящей доход деятельностью граждане, имеющих II группу инвалидности (льгота 100%)					
	выпадающие доходы, в том числе земельный налог	1414	1414	1414	1414	1414
1.4	Подпункт 3 пункта 5. Инвалиды с детства (льгота 100%)					
	выпадающие доходы, в том числе земельный налог	1458	1458	1458	1458	1458
1.5	Подпункт 4 пункта 5. Родители детей-инвалидов (льгота 100%)					
	выпадающие доходы, в том числе земельный налог	34	34	34	34	34
1.6	Подпункт 5 (1) пункта 5. Ветераны и инвалиды ВОВ (льгота 100%)					
	выпадающие доходы, в том числе земельный налог	139	139	139	139	139
1.7	Подпункт 5(2) пункта 5. Ветераны и инвалиды боевых действий (льгота 100%)					
	выпадающие доходы, в том числе земельный налог	285	285	315	315	315
1.8	Подпункт 6 пункта 5. Физические лица, имеющие право на получение социальной поддержки в соответствии с Законом Российской Федерации от 15 мая 1991 года № 1244-1 "О социальной защите граждан, подвергшихся воздействию радиации вследствие катастрофы на Чернобыльской АЭС" (льгота 100%)					
	выпадающие доходы, в том числе земельный налог	93	93	93	93	93



**Информация о налоговых льготах и ставках,
и об оценке налоговых расходах в связи
с предоставлением льгот**

тыс.рублей

№ п/п	НПА и наименование предоставляемых льгот	Отчет 2021 года	Оценка за 2022 год	Прогноз на 2023 год	Прогноз на 2024 год	Прогноз на 2025 год
	Решение Совета депутатов муниципального образования городской округ Люберцы Московской области от 11.10.2017 г. №126/13 "Об установлении земельного налога на территории городского округа Люберцы					
1.9	<i>Подпункт 7 пункта 5. Физические лица, принимавшие в составе подразделений особого риска непосредственное участие в испытаниях ядерного и термоядерного оружия, ликвидации аварий ядерных установок на средствах вооружения и военных объектах (льгота 100%)</i>					
	выпадающие доходы, в том числе земельный налог	2	2	2	2	2
1.10	<i>Подпункт 8 пункта 5. Физические лица, получившие или перенесшие лучевую болезнь или ставшие инвалидами в результате испытаний, учений и иных работ, связанных с любыми видами ядерных установок, включая ядерное оружие и космическую технику (льгота 100%)</i>					
	выпадающие доходы, в том числе земельный налог	653	653	653	653	653
1.11	<i>Подпункт 10 пункта 5. Многодетные семьи со среднедушевым доходом, не превышающим прожиточного минимума, установленного Московской области (льгота 100%)</i>					
	выпадающие доходы, в том числе земельный налог	34	34	34	34	34
2.	Пункт 6: Льгота в виде уменьшения на 50 процентов суммы земельного налога, в отношении одного земельного участка по выбору налогоплательщика, предоставляется следующим категориям налогоплательщиков:					
2.1	<i>Подпункт 2 пункта 6. Пенсионерам, получающим пенсии, назначаемые в порядке, установленном пенсионным законодательством, а также лицам, достигшим возраста 60 и 55 лет (соответственно мужчины и женщины)(льгота 50%)</i>					
	выпадающие доходы, в том числе земельный налог	2129	2129	2172	2172	2172
2.2	<i>Подпункт 3 пункта 6. Гражданам, имеющим удостоверение "Ветеран труда" в соответствии со статьей 7 Федерального закона от 12.01.1995 №5-ФЗ "О ветеранах" (льгота 50%)</i>					
	выпадающие доходы, в том числе земельный налог	168	168	168	168	168
2.3	<i>Подпункт 4 пункта 6. Юридическим лицам и индивидуальным предпринимателям в отношении земельных участков используемых под размещение объектов физической культуры и спорта, на базе которых проводятся спортивные соревнования местного, областного, всероссийского и (или) международного значения (льгота 50%)</i>					
	выпадающие доходы, в том числе земельный налог	618	618	618	618	618



**Информация о налоговых льготах и ставках,
и об оценке налоговых расходах в связи
с предоставлением льгот**

тыс.рублей

№ п/п	НПА и наименование предоставляемых льгот	Отчет 2021 года	Оценка за 2022 год	Прогноз на 2023 год	Прогноз на 2024 год	Прогноз на 2025 год
	Решение Совета депутатов муниципального образования городской округ Люберцы Московской области от 11.10.2017 г. №126/13 "Об установлении земельного налога на территории городского округа Люберцы					
3.	<i>Льготы по земельному налогу, предоставленные в соответствии с пунктами 7, 8, 9 и 4:</i>					
3.1	<i>Подпункт А пункта 7. Освобождаются от уплаты земельного налога муниципальные учреждения, финансируемые из бюджета городского округа Люберцы в отношении земельных участков, используемых для выполнения возложенных на эти учреждения функций (льгота 100%)</i>					
	выпадающие доходы, в том числе земельный налог	155069	155069	158857	160445	162050
3.2	<i>Пункт 8. Управляющие субъекты и резиденты индустриального парка городского округа Люберцы уплачивают налог в размере 50 процентов, исчисленной в отношении земельных участков, занятых индустриальным парком, в течение 5 лет с первого квартала, следующего за кварталом, в котором субъекту присвоен статус управляющего субъекта индустриального парка</i>					
	выпадающие доходы, в том числе земельный налог	3445	3445	3445	3445	3445
3.3	<i>Пункт 9. Организации, которым администрацией городского округа Люберцы присвоен статус системообразующих предприятий городского округа Люберцы (льгота 30%)</i>					
	выпадающие доходы, в том числе земельный налог	2744	2744	2744	2744	2744
3.4	<i>Подпункт 2 пункта 4 Применение пониженной ставки (0,2%) в отношении земельных участков, отнесенным к землям сельскохозяйственного назначения, для ведения садоводства огородничества, занятых жилищным фондом</i>					
	выпадающие доходы, в том числе земельный налог	28139	28139	28139	28139	28139
3.5	<i>Подпункт 3 пункта 4. Применение пониженной ставки (0,6%) в отношении земельных участков, занятых гаражами (за исключением земельных участков занятых гаражами, используемых в предпринимательской деятельности)</i>					
	выпадающие доходы, в том числе земельный налог	38 655	38 655	38 655	38 655	38 655
	Итого выпадающие доходы, в том числе земельный налог	212396	212396	216257	217867	219493



**Информация о налоговых льготах и ставках,
и об оценке налоговых расходах в связи
с предоставлением льгот**

тыс.рублей

№ п/п	НПА и наименование предоставляемых льгот	Отчет 2021 года	Оценка за 2022 год	Прогноз на 2023 год	Прогноз на 2024 год	Прогноз на 2025 год
4.	Решение Совета депутатов муниципального образования городской округ Люберцы Московской области от 30.08.2017 г. №111/10 "Об установлении налога на имущество физических лиц на территории городского округа Люберцы					
4.1	<i>Пункт 4.1 Налоговая льгота, предоставляемая многодетным семьям со среднедушевым доходом, не превышающим прожиточного минимума, установленного в Московской области (льгота 100%)</i>					
	выпадающие доходы, в том числе налог на имущество физических лиц	62	62	62	62	62
4.2	<i>Пункт 5.1 Льготы, предоставляемые малоимущим гражданам, получающим или имеющим право на получение государственной социальной помощи в соответствии с Законом Московской области от 30.12.2013 № 189/2013-ОЗ "О государственной социальной помощи и экстренной социальной помощи в Московской области"(льгота 50%)</i>					
	выпадающие доходы, в том числе налог на имущество физических лиц	6	6	6	6	6
4.3	<i>Пункт 5.2. Льготы, предоставляемые гражданам, имеющим удостоверение "Ветеран труда" в соответствии со статьей 7 Федерального закона от 12.01.1995 №5-ФЗ "О ветеранах" (льгота 50%)</i>					
	выпадающие доходы, в том числе налог на имущество физических лиц	18	18	18	18	18
	Итого выпадающие доходы, в том числе налог на имущество физических лиц	86	86	86	86	86
	ВСЕГО	212482	212482	216343	217953	219579



Структура расходов бюджета округа



**БЮДЖЕТ
ГОРОДСКОГО ОКРУГА**

**ПРОГРАММНЫЕ И
НЕПРОГРАММНЫЕ
РАСХОДЫ**

**МУНИЦИПАЛЬНЫЕ
ПРОГРАММЫ (17)**

**НЕПРОГРАММНЫЕ
РАСХОДЫ**



Расходы бюджета округа

Расходы бюджета муниципального образования городской округ Люберцы Московской области – денежные средства, направляемые на финансовое обеспечение задач и функций государства и местного самоуправления.

Классификация расходов по признакам

Функциональная классификация отражает направление средств бюджета на выполнение основных функций государства (раздел → подраздел → целевые статьи → виды расходов)

Ведомственная классификация расходов бюджета непосредственно связана со структурой управления, она отображает группировку юридических лиц, получающих бюджетные средства (главные распорядители средств бюджета)

Экономическая классификация показывает деление расходов государства на текущие и капитальные, а также на выплату заработной платы, на материальные затраты, на приобретение товаров и услуг (категория расходов → группы → предметные статьи → подстатьи)



Понятия и типы расходных обязательств

Расходные обязательства - это возникающие на основе закона, иного нормативного правового акта, договора или соглашения обязанности публично-правового образования или действующего от его имени бюджетного учреждения предоставить физическому или юридическому лицу, иному публично-правовому образованию средства из соответствующего бюджета.

Расходные обязательства

Публичные - возникающие на основе закона, иного нормативного правового акта публично-правового образования перед физическим или юридическим лицом, иным публично-правовым образованием, подлежащие исполнению в установленном соответствующим законом, иным нормативным правовым актом размере или имеющие установленный указанным законом, актом порядок его определения

Публичные нормативные - публичные обязательства перед физическим лицом, подлежащие исполнению в денежной форме в установленном соответствующим законом, иным нормативным правовым актом размере или имеющие установленный порядок его индексации

В целях надлежащего контроля за осуществлением расходных обязательств на органы муниципальной власти возложена обязанность по ведению реестра расходных обязательств.

Реестр расходных обязательств — используемый при составлении проекта бюджета, свод (перечень) законов, иных нормативных правовых актов, муниципальных правовых актов, обуславливающих публичные нормативные обязательства и (или) правовые основания для иных расходных обязательств с указанием соответствующих положений (статей, частей, пунктов, подпунктов, абзацев) законов и иных нормативных правовых актов с оценкой объёмов бюджетных ассигнований, необходимых для исполнения включённых в реестр обязательств.



Расходы бюджета округа по разделам бюджетной классификации

млн.рублей

РАСХОДЫ (по разделам, подразделам расходов бюджета)	Отчет 2021 года	Уточненный план на 2022 год	Прогноз на 2023 год	Прогноз на 2024 год	Прогноз на 2025 год
Общегосударственные вопросы	1 449,1	1 765,7	1 679,2	2 085,8	2 107,9
Национальная оборона	0,5	0,3	0,4	0,5	0,2
Национальная безопасность и правоохранительная деятельность	136,5	136,7	183,1	178,6	116,8
Национальная экономика	835,6	1 024,5	1 571,1	820,7	856,4
Жилищно-коммунальное хозяйство	1 061,9	1 931,4	1 684,3	824,2	973,3
Охрана окружающей среды	5,6	13,2	11,4	11,4	11,4
Образование	7 182,3	9 086,4	9 903,4	9 810,9	10 111,3
Культура и кинематография	376,6	451,6	433,0	421,3	419,0
Здравоохранение	1,7	0,0	0,0	0,0	0,0
Социальная политика	390,4	423,1	242,0	248,8	163,4
Физическая культура и спорт	392,9	520,4	687,5	489,5	400,2
Обслуживание муниципального долга	0,0	0,0	27,0	27,0	27,0
Итого	11 833,1	15 353,3	16 422,4	14 918,7	15 186,9



- Общегосударственные вопросы
- Национальная безопасность и правоохранительная деятельность
- Национальная экономика
- Образование
- Культура и кинематография
- Жилищно-коммунальное хозяйство
- Обслуживание муниципального долга
- Физическая культура и спорт
- Социальная политика

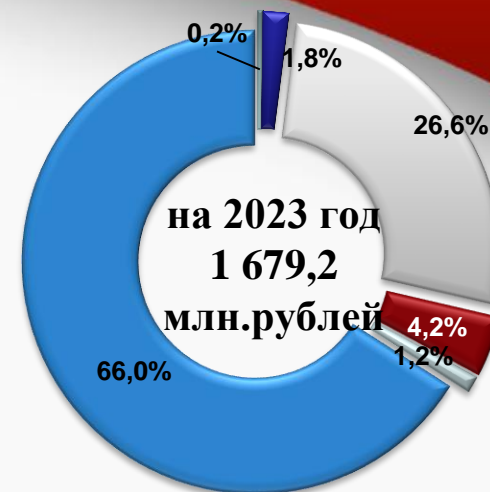


Общегосударственные вопросы

район

млн.рублей

РАСХОДЫ (по разделам, подразделам расходов бюджета)	Отчет 2021 года	Уточненный план на 2022 год	Прогноз на 2023 год	Прогноз на 2024 год	Прогноз на 2025 год
Функционирование высшего должностного лица субъекта Российской Федерации и муниципального образования	3,6	3,5	3,9	3,9	3,9
Функционирование законодательных (представительных) органов государственной власти и представительных органов муниципальных образований	27,1	29,1	29,5	29,5	29,5
Функционирование Правительства Российской Федерации, высших исполнительных органов государственной власти субъектов Российской Федерации, местных администраций	447,5	456,1	446,2	452,2	453,3
Обеспечение деятельности финансовых, налоговых и таможенных органов и органов финансового (финансово-бюджетного) надзора	64,8	69,5	70,6	70,6	70,6
Обеспечение проведения выборов и референдумов	0,0	45,5	0,0	0,0	0,0
Резервные фонды	0,0	20,0	20,0	100,0	120,0
Другие общегосударственные вопросы	906,1	993,6	1 109,0	1 429,6	1 430,6
Итого	1 449,1	1 617,3	1 679,2	2 085,8	2 107,9



- Функционирование высшего должностного лица субъекта Российской Федерации и муниципального образования
- Функционирование законодательных (представительных) органов государственной власти и представительных органов муниципальных образований
- Функционирование Правительства Российской Федерации, высших исполнительных органов государственной власти субъектов Российской Федерации, местных администраций
- Обеспечение деятельности финансовых, налоговых и таможенных органов и органов финансового (финансово-бюджетного) надзора
- Резервные фонды
- Другие общегосударственные вопросы



Национальная оборона

млн.рублей

РАСХОДЫ (по разделам, подразделам расходов бюджета)	Отчет 2021 года	Уточненный план на 2022 год	Прогноз на 2023 год	Прогноз на 2024 год	Прогноз на 2025 год
Мобилизационная подготовка экономики	0,5	0,3	0,4	0,5	0,2
Итого	0,5	0,3	0,4	0,5	0,2

на 2023 год
0,4
млн.рублей

100,0%

■ Мобилизационная подготовка экономики

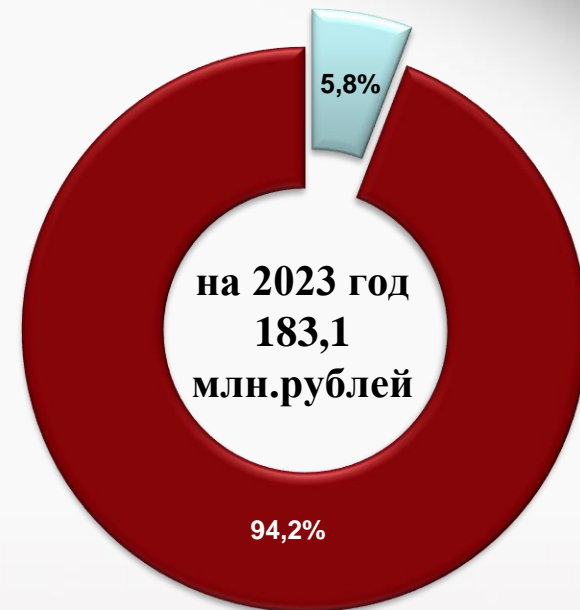




Национальная безопасность и правоохранительная деятельность

млн.рублей

РАСХОДЫ (по разделам, подразделам расходов бюджета)	Отчет 2021 года	Уточненный план на 2022 год	Прогноз на 2023 год	Прогноз на 2024 год	Прогноз на 2025 год
Защита населения и территории от чрезвычайных ситуаций природного и техногенного характера, пожарная безопасность	7,2	9,2	10,6	11,0	11,3
Другие вопросы в области национальной безопасности и правоохранительной деятельности	129,3	127,5	172,5	167,6	105,5
Итого	136,5	136,7	183,1	178,6	116,8



- Защита населения и территорий от чрезвычайных ситуаций природного и техногенного характера, пожарная безопасность
- Другие вопросы в области национальной безопасности и правоохранительной деятельности



Национальная экономика

млн.рублей

РАСХОДЫ (по разделам, подразделам расходов бюджета)	Отчет 2021 года	Уточненный план на 2022 год	Прогноз на 2023 год	Прогноз на 2024 год	Прогноз на 2025 год
Водное хозяйство	4,1	1,9	0,6	0,6	0,6
Транспорт	73,4	138,6	622,5	6,3	5,6
Дорожное хозяйство (дорожные фонды)	717,8	843,6	915,9	781,9	815,3
Связь и информатика	22,2	25,4	16,7	19,5	22,3
Другие вопросы в области национальной экономики	18,1	15,0	15,4	12,4	12,6
Итого	835,6	1 024,5	1571,1	820,7	856,4



- Транспорт
- Дорожное хозяйство (дорожные фонды)
- Связь и информатика
- Другие вопросы в области национальной экономики



Жилищно-коммунальное хозяйство

млн.рублей

РАСХОДЫ (по разделам, подразделам расходов бюджета)	Отчет 2021 года	Уточненный план на 2022 год	Прогноз на 2023 год	Прогноз на 2024 год	Прогноз на 2025 год
Жилищное хозяйство	92,5	18,5	17,4	9,3	8,9
Коммунальное хозяйство	53,9	244,4	101,2	0,0	0,0
Благоустройство	682,4	1 404,6	1 306,6	555,6	705,1
Прикладные научные исследования в области жилищно-коммунального хозяйства	3,1	8,4	8,9	8,9	8,9
Другие вопросы в области жилищно-коммунального хозяйства	230,0	255,5	250,2	250,4	250,4
Итого	1 061,9	1 931,4	1 684,3	824,2	973,3



- Жилищное хозяйство
- Благоустройство
- Коммунальное хозяйство
- Прикладные научные исследования в области ЖКХ
- Другие вопросы в области жилищно-коммунального хозяйства



Охрана окружающей среды



млн.рублей

РАСХОДЫ (по разделам, подразделам расходов бюджета)	Отчет 2021 года	Уточненный план на 2022 год	Прогноз на 2023 год	Прогноз на 2024 год	Прогноз на 2025 год
Охрана объектов растительного и животного мира и среды их обитания	5,6	10,5	9,2	9,2	9,2
Другие вопросы в области охраны окружающей среды	0,0	2,7	2,2	2,2	2,2
Итого	5,6	13,2	11,4	11,4	11,4

■ Охрана объектов растительного и животного мира и среды их обитания

■ Другие вопросы в области охраны окружающей среды





Образование

млн.рублей

РАСХОДЫ (по разделам, подразделам расходов бюджета)	Отчет 2021 года	Уточненный план на 2022 год	Прогноз на 2023 год	Прогноз на 2024 год	Прогноз на 2025 год
Дошкольное образование	2 555,9	3 739,6	4 451,7	4 547,6	4 459,9
Общее образование	4 081,5	4 724,2	4 775,8	4 603,9	4 912,3
Дополнительное образование детей	448,5	520,7	570,7	554,1	633,8
Профессиональная подготовка, переподготовка и повышение квалификации	0,9	1,0	1,0	1,1	1,1
Высшее образование	0,0	0,0	0,0	0,0	0,0
Молодежная политика	46,5	49,4	52,8	52,8	52,8
Другие вопросы в области образования	49,0	51,5	51,4	51,4	51,4
Итого	7 182,3	9 086,4	9 903,4	9 810,9	10 111,3

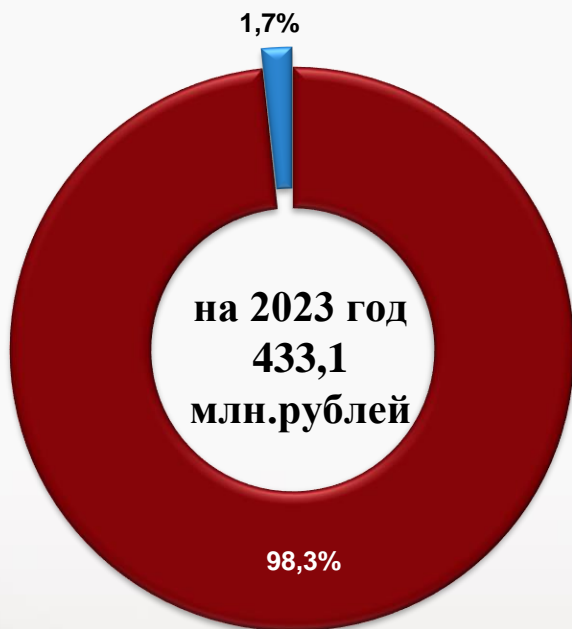


- Дошкольное образование
- Общее образование
- Дополнительное образование детей
- Профессиональная подготовка, переподготовка и повышение квалификации
- Высшее образование
- Молодежная политика
- Другие вопросы в области образования



Культура и кинематография


млн.рублей



■ Культура

■ Другие вопросы в области культуры, кинематографии

РАСХОДЫ (по разделам, подразделам расходов бюджета)	Отчет 2021 года	Уточненный план на 2022 год	Прогноз на 2023 год	Прогноз на 2024 год	Прогноз на 2025 год
Культура	370,9	444,8	425,9	414,1	411,8
Другие вопросы в области культуры, кинематографии	5,7	6,8	7,2	7,2	7,2
Итого	376,6	451,6	433,1	421,3	419,0






Здравоохранение

млн.рублей



■ Здравоохранение

РАСХОДЫ (по разделам, подразделам расходов бюджета)	Отчет 2021 года	Уточненный план на 2022 год	Прогноз на 2023 год	Прогноз на 2024 год	Прогноз на 2025 год
Другие вопросы в области здравоохранения	1,7	0	0	0	0
Итого	1,7	0	0	0	0





Социальная политика



- Пенсионное обеспечение
- Охрана семьи и детства

млн.рублей

РАСХОДЫ (по разделам, подразделам расходов бюджета)	Отчет 2021 года	Уточненный план на 2022 год	Прогноз на 2023 год	Прогноз на 2024 год	Прогноз на 2025 год
Пенсионное обеспечение	25,0	27,1	27,8	27,8	27,9
Социальное обеспечение населения	132,8	59,2	0	0	0
Охрана семьи и детства	232,6	336,8	214,2	221,0	135,5
Итого	390,4	423,1	242,0	248,8	163,4

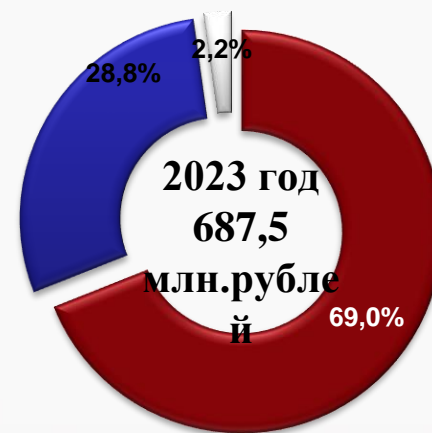




Физическая культура и спорт

млн.рублей

РАСХОДЫ (по разделам, подразделам расходов бюджета)	Отчет 2021 года	Уточненный план на 2022 год	Прогноз на 2023 год	Прогноз на 2024 год	Прогноз на 2025 год
Физическая культура	209,7	301,0	474,5	281,6	192,3
Массовый спорт	169,9	204,3	198,2	192,7	192,7
Другие вопросы в области физической культуры и спорта	13,3	15,1	14,8	15,2	15,2
Итого	392,9	520,4	687,5	489,5	400,2



- Физическая культура
- Массовый спорт
- Другие вопросы в области физической культуры и спорта





Лоберевский район

Обслуживание муниципального долга



млн.рублей

РАСХОДЫ (по разделам, подразделам расходов бюджета)	Отчет 2021 года	Уточненный план на 2022 год	Прогноз на 2023 год	Прогноз на 2024 год	Прогноз на 2025 год
Обслуживание муниципального долга	0,0	0,0	27,0	27,0	27,0
Итого	0,0	0,0	27,0	27,0	27,0

2021 год
0,0
млн.рублей

2022 год
0,0
млн.рублей

2023 год
27,0
млн.рублей

2024 год
27,0
млн.рублей

2025 год
27,0
млн.рублей





Источники финансирования дефицита бюджета округа

В процессе принятия и исполнения бюджета округа большое значение приобретает сбалансированность доходов и расходов. Если доходы превышают расходы, то возникает **профицит**. Но чаще всего расходы превышают доходы. В таком случае возникает **дефицит**.

Источниками финансирования дефицита бюджета округа

муниципальные займы,
осуществляемые путем
выпуска муниципальных
ценных бумаг от имени
муниципального
образования

бюджетные кредиты,
полученные от
бюджетов других
уровней бюджетной
системы РФ

кредиты,
полученные от
кредитных
организаций

изменение остатков
средств на счетах по
учету средств местного
бюджета

муниципальный долг,
то есть совокупность долговых
обязательств муниципального
образования



Сведения по муниципальным программам



Расходы бюджета округа на 2023 год в рамках муниципальных программ

В 2023 году 99,1 процента расходов бюджета муниципального образования городской округ Люберцы Московской области или 16279,0 млн. рублей составят программные расходы, что выше соответствующих расходов 2022 года на 1 017,6 млн. рублей или 6,67 процента.





Сведения о расходной части бюджета в разрезе муниципальных программ

млн.рублей

Наименование муниципальных программ	Отчет 2021 года	Уточненный план на 2022 год	Прогноз на 2023 год	Прогноз на 2024 год	Прогноз на 2025 год
Муниципальные программы:					
«Культура и туризм»	657,2	756,7	754,6	726,2	756,6
«Образование»	6 161,0	8 360,6	8 734,6	8 418,8	8 994,9
Социальная защита населения»	206,8	153,6	82,9	83,1	83,2
«Спорт»	387,8	422,0	437,7	400,7	399,9
«Развитие сельского хозяйства»	3,2	7,5	2,6	2,6	2,6
«Экология и окружающая среда»	9,7	15,2	13,5	13,5	13,5
«Безопасность и обеспечение безопасности жизнедеятельности населения»	143,2	202,4	233,8	229,0	167,1
«Жилище»	162,9	226,8	214,4	221,2	135,8
«Развитие инженерной инфраструктуры, энергоэффективности и отрасли обращения с отходами»	58,3	260,0	111,4	10,2	10,2
«Предпринимательство»	3,7	3,5	3,9	4,4	4,6
«Управление имуществом и муниципальными финансами»	979,7	1 059,5	1 041,7	1 040,3	1 041,8



Сведения о расходной части бюджета в разрезе муниципальных программ

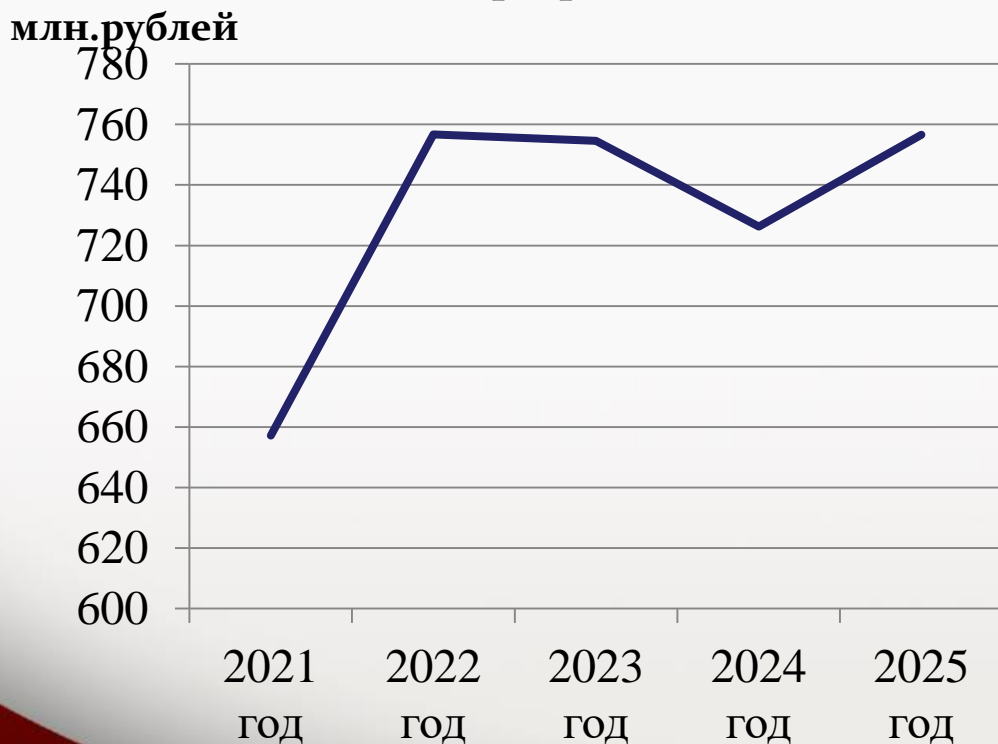
млн.рублей

Наименование муниципальных программ	Отчет 2021 года	Уточненный план на 2022 год	Прогноз на 2023 год	Прогноз на 2024 год	Прогноз на 2025 год
Муниципальные программы:					
«Развитие институтов гражданского общества, повышение эффективности местного самоуправления и реализации молодежной политики»	63,2	77,1	43,8	44,6	44,8
«Развитие и функционирование дорожно-транспортного комплекса»	677,4	816,8	1 330,9	742,7	769,4
«Цифровое муниципальное образование»	351,8	386,1	362,1	359,7	358,6
«Архитектура и градостроительство»	4,5	9,2	9,5	9,5	9,5
«Формирование современной комфортной городской среды»	1 064,3	1 760,3	1 750,2	835,6	984,7
«Строительство объектов социальной инфраструктуры»	727,3	511,0	1 151,4	1 223,2	836,3
Итого по муниципальным программам:	11 662,0	15 028,3	16 279,0	14 365,3	14 613,5
Непрограммные расходы	171,1	325,0	143,4	553,4	573,4
Всего расходы бюджета без учета условно утвержденных расходов	11 833,1	15 353,3	16 422,4	14 918,7	15 186,9



МП «Культура и туризм»

Динамика расходов по данной программе



■ Бюджет других уровней

■ Местный бюджет

Структура расходов в рамках данной программы на 2023 год



Основные мероприятия муниципальной программы

млн.рублей

Наименование основного мероприятия	Уточненный план на 2022 год	Прогноз на 2023 год	Прогноз на 2024 год	Прогноз на 2025 год
«Обеспечение выполнения функций муниципальных музеев»	38,9	36,1	36,1	36,1
«Модернизация материально-технической базы, проведение капитального ремонта, текущего ремонта, благоустройство территорий муниципальных музеев Московской области»	0	2,9	0	0
«Организация библиотечного обслуживания населения муниципальными библиотеками Московской области»	65,9	65,6	65,6	63,6
«Обеспечение функций театрально-концертных учреждений, муниципальных учреждений культуры Московской области»	28,1	20,5	20,2	19,6
«Обеспечение функций культурно-досуговых учреждений»	182,5	173,9	173,9	174,2
«Модернизация материально-технической базы, проведение капитального ремонта, текущего ремонта, благоустройство территорий муниципальных театрально-концертных и культурно-досуговых учреждений	0	8,9	0	0
Федеральный проект «Творческие люди»	0,5	0	0	0
«Создание условий для массового отдыха жителей городского округа в парках культуры и отдыха»	108,6	100,9	101	101
«Создание доступной среды»	0	0,7	0	0
«Обеспечение функций муниципальных учреждений дополнительного образования сферы культуры»	303,5	301,9	301,9	301,9
«Обеспечение современных условий организации образовательного и учебно-производственного процесса»	0	5	0	0
Федеральный проект "Культурная среда"	0	11	0	32,6
«Временное хранение, комплектование, учет и использование архивных документов, относящихся к собственности Московской области и временно хранящихся в муниципальных архивах»	3,5	3,3	3,3	3,4
«Создание условий для реализации полномочий органов местного самоуправления»	25,2	23,9	24,2	24,2
Всего	756,7	754,6	726,2	756,6



Целевые показатели муниципальной программы

Показатели реализации муниципальной программы	Единица измерения	ФАКТ 2021	Планируемое значение показателя по годам реализации			
			2022	2023	2024	2025
Подпрограмма «Развитие музейного дела»						
Увеличение общего количества посетителей муниципальных музеев	процент	106	108	110	112	114
Перевод в электронный вид музейных фондов	процент	206,04	70	90	100	100
Подпрограмма «Развитие библиотечного дела»						
Количество посещений организаций культуры по отношению у уровню 2017 года (в части посещений библиотек)	процент	X	10	113	116	117
Подпрограмма «Развитие профессионального искусства, гастрольно-концертной и культурно-досуговой деятельности, кинематографии»						
Увеличение числа посетителей парков культуры и отдыха	процент	667,86	108	108,5	109,0	110,0
Увеличение численности участников культурно-досуговых мероприятий	Процент	59,26	7,5	7,6	7,7	7,8
Подпрограмма «Укрепление материально-технической базы муниципальных учреждений культуры»						
Увеличение доли учреждений клубного типа, соответствующих Требованиям к условиям деятельности культурно-досуговых учреждений Московской области	Процент	100	83	100	100	100
Подпрограмма «Развитие образования в сфере культуры»						
Доля детей в возрасте от 5 до 18 лет, охваченных дополнительным образованием сферы культуры	Процент	12,1	15,4	15,5	15,6	15,7
Доля детей в возрасте от 7 до 15 лет, обучающихся по предпрофессиональным программам в области искусств	Процент	12,01	12	12	12	12



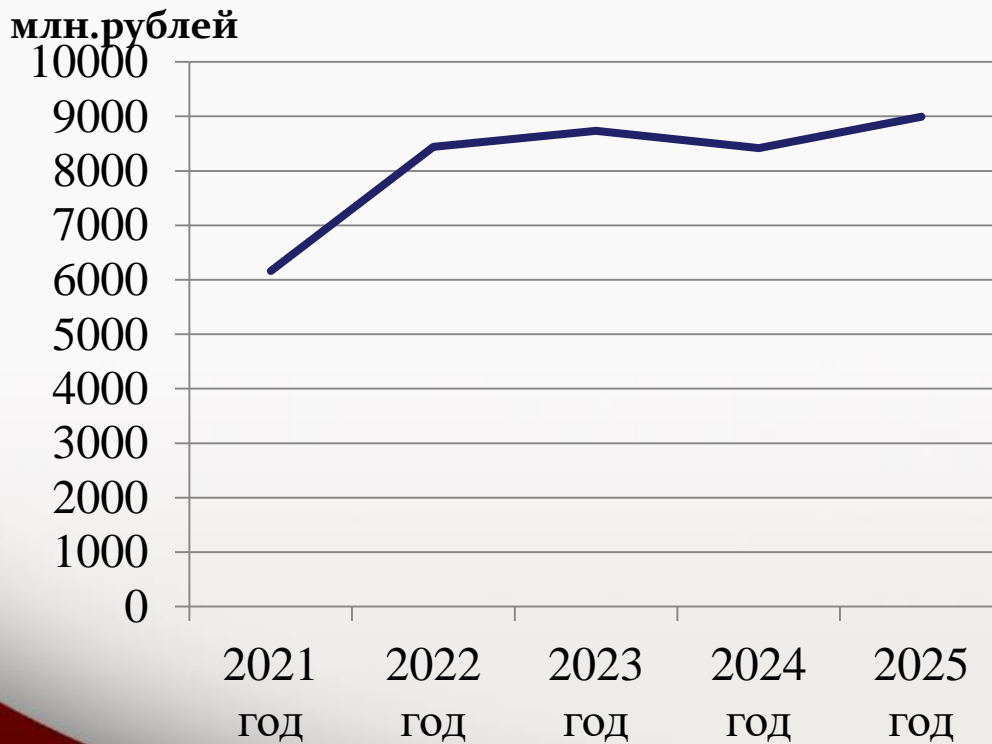
Целевые показатели муниципальной программы

Показатели реализации муниципальной программы	Единица измерения	ФАКТ 2021	Планируемое значение показателя по годам реализации			
			2022	2023	2024	2025
Подпрограмма «Развитие архивного дела»						
Доля архивных фондов муниципального архива, внесенных в общетраслевою базу данных «Архивный фонд», от общего количества архивных фондов, хранящихся в муниципальном архиве	%	100	100	100	100	100
Доля архивных документов, хранящихся в муниципальном архиве в нормативных условиях, обеспечивающих их постоянное (вечное) и долговременное хранение, в общем количестве документов в муниципальном архиве	%	100	100	100	100	100
Доля архивных документов, переведенных в электронно-цифровую форму, от общего количества документов, находящихся на хранении в муниципальном архиве муниципального образования	%	7,20	7,21	7,22	7,23	7,24
Доля субвенции бюджету муниципального образования Московской области на обеспечение переданных государственных полномочий по временному хранению, комплектованию, учету и использованию архивных документов, относящихся к собственности Московской области и временно хранящихся в муниципальном архиве, освоенная бюджетом муниципального образования Московской области, в общей сумме указанной субвенции	%	100	100	100	100	100



МП «Образование»

Динамика расходов по данной программе



- Бюджет других уровней
- Местный бюджет

Структура расходов в рамках данной программы на 2023 год



Основные мероприятия муниципальной программы

млн.рублей

Наименование основного мероприятия	Уточненный план на 2022 год	Прогноз на 2023 год	Прогноз на 2024 год	Прогноз на 2025 год
«Финансовое обеспечение реализации прав граждан на получение общедоступного и бесплатного дошкольного образования»	1 140,6	0	0	0
«Финансовое обеспечение деятельности образовательных организаций	5 812,5	7452,8	7502,7	8062,7
«Реализация федеральных государственных образовательных стандартов общего образования, в том числе мероприятий по нормативному правовому и методическому сопровождению, обновлению содержания и технологий образования»	379,8	419,7	419,7	444,1
«Повышение степени пожарной безопасности»	0,0	60,9	60,9	60,9
«Проведение капитального ремонта объектов дошкольного образования, закупка оборудования»	74,1	170,6	0	0
«Модернизация школьных систем образования в рамках государственной программы Российской Федерации «Развитие образования»	545,2	199,5	0	0
«Обеспечение условий доступности для инвалидов объектов и предоставляемых услуг в сфере образования»	0,0	4,8	4,8	8,1
«Федеральный проект «Современная школа»	7,8	4,5	11,3	0
«Федеральный проект «Содействие занятости»	116,6	106,9	106,9	106,9



Основные мероприятия муниципальной программы

млн.рублей

Наименование основного мероприятия	Уточненный план на 2022 год	Прогноз на 2023 год	Прогноз на 2024 год	Прогноз на 2025 год
«Реализация «пилотных проектов» обновления содержания и технологий дополнительного образования, воспитания, психолого-педагогического сопровождения детей»	1,0	1,5	1,5	1,5
«Финансовое обеспечение деятельности организаций дополнительного образования»	121,3	118,2	118,1	118,1
«Обеспечение функционирования модели персонифицированного финансирования дополнительного образования детей»	48,3	90	90	90
Федеральный проект «Патриотическое воспитание граждан Российской Федерации»	2,3	0	0,3	0
«Создание условий для реализации полномочий органов местного самоуправления»	106,3	105,2	102,6	102,6
«Реализация мер, направленных на повышение эффективности воспитательной деятельности в системе образования, физической культуры и спорта, культуры и уровня психолого-педагогической поддержки социализации детей»	4,8	0	0	0
ВСЕГО	8 360,6	8 734,6	8 418,8	8 994,9



Целевые показатели муниципальной программы

Показатели реализации муниципальной программы	Единица измерения	ФАКТ 2021	Планируемое значение показателя по годам реализации			
			2022	2023	2024	2025
Подпрограмма «Общее образование»						
Доступность дошкольного образования для детей в возрасте от трех до семи лет	процент	100	100	100	100	100
Доля детей-инвалидов в возрасте от 1,5 года до 7 лет, охваченных дошкольным образованием, в общей численности детей-инвалидов такого возраста	процент	100	100	100	100	100
Доступность дошкольного образования для детей в возрасте до 3-х лет	процент	100	100	100	100	100
Созданы дополнительные места в субъектах Российской Федерации для детей в возрасте от 1,5 до 3 лет любой направленности в организациях, осуществляющих образовательную деятельность (за исключением государственных и муниципальных), и у индивидуальных предпринимателей, осуществляющих образовательную деятельность по образовательным программам дошкольного образования, в том числе адаптированным, и присмотр и уход за детьми	мест	50	75	0	0	0
Отношение средней заработной платы педагогических работников дошкольных образовательных организаций к средней заработной плате в общеобразовательных организациях в Московской области	процент	108,87	104,6	104,6	104,6	104,6
Количество отремонтированных дошкольных образовательных организаций	Штука	0	1	1	0	0
Отношение средней заработной платы педагогических работников общеобразовательных организаций общего образования к среднемесячному доходу от трудовой деятельности	%	128,02	104,5	104,5	104,5	104,5
Доля обучающихся, получающих начальное общее образование в государственных и муниципальных образовательных организациях, получающих бесплатное горячее питание, к общему количеству обучающихся, получающих начальное общее образование в государственных и муниципальных образовательных организациях	%	100	100	100	100	100



Целевые показатели муниципальной программы

Показатели реализации муниципальной программы	Единица измерения	ФАКТ 2021	Планируемое значение показателя по годам реализации			
			2022	2023	2024	2025
Количество объектов, в которых в полном объеме выполнены мероприятия по капитальному ремонту общеобразовательных организаций	штука	-	2	1	0	0
Доля детей-инвалидов, которым созданы условия для получения качественного начального общего, основного общего, среднего общего образования, в общей численности детей-инвалидов школьного возраста	процент	100	100	100	100	100
Доля детей-инвалидов в возрасте от 5 до 18 лет, получающих дополнительное образование, в общей численности детей-инвалидов такого возраста	процент	50,1	50	50	50	50
Количество зданий образовательных организаций, в которых выполнены работы по обеспечению пожарной безопасности.	штука	-	-	8	8	8
Количество отремонтированных общеобразовательных организаций	%	0	0	0	0	0
В общеобразовательных организациях, расположенных в сельской местности и малых городах, созданы и функционируют центры образования естественно-научной и технологической направленностей	единица	4	3	4	3	0
Поддержка образования детей с ограниченными возможностями здоровья. Обновление материально-технической базы в организациях, осуществляющих образовательную деятельность исключительно по адаптированным основным общеобразовательным программам (нарастающим итогом)	штук	1	1	1	2	2
В общеобразовательных организациях, расположенных в сельской местности и малых городах, обновлена материально-техническая база для занятий детей физической культурой и спортом (нарастающим итогом)	единица	0	0	0	0	0
Доля выпускников текущего года, набравших 250 баллов и более по 3 предметам, к общему количеству выпускников текущего года, сдававших ЕГЭ по 3 и более предметам	%	-	9,64	9,64	9,64	9,64



Целевые показатели муниципальной программы

Показатели реализации муниципальной программы	Единица измерения	ФАКТ 2021	Планируемое значение показателя по годам реализации			
			2022	2023	2024	2025
Подпрограмма «Дополнительное образование, воспитание и психолого-социальное сопровождение детей»						
Количество стипендиатов, которым произведены единовременные выплаты именной стипендии Губернатора Московской области в сфере образования для детей-инвалидов и детей с ограниченными возможностями здоровья	человек	-	-	5	0	0
Созданы центры цифрового образования детей "IT-куб»	штука	0	0	0	0	0
Отношение средней заработной платы педагогических работников организаций дополнительного образования детей к средней заработной плате учителей в Московской области	%	103,68	100	100	100	100
Доля детей в возрасте от 5 до 18 лет, охваченных дополнительным образованием	%	83,68	75	76	76,3	76,5
Количество оснащенных государственных и муниципальных общеобразовательных организаций, в том числе структурных подразделений указанных организаций, государственными символами Российской Федерации	штука			0	52	0



МП «Социальная защита населения»



Структура расходов в рамках данной программы на 2023 год



Основные мероприятия муниципальной программы

млн.рублей

Наименование основного мероприятия	Уточненный план на 2022 год	Прогноз на 2023 год	Прогноз на 2024 год	Прогноз на 2025 год
«Предоставление мер социальной поддержки и субсидий по оплате жилого помещения и коммунальных услуг гражданам Российской Федерации, имеющим место жительства в Московской области»	66,3	0	0	0
«Предоставление государственных гарантий муниципальным служащим, поощрение за муниципальную службу»	27,1	27,8	27,8	27,8
«Создание безбарьерной среды на объектах социальной, инженерной и транспортной инфраструктуры»	7,1	0	0	0
«Мероприятия по организации отдыха детей в каникулярное время»	37,6	39,2	39,2	39,2
«Иные мероприятия, реализуемые в целях создания условий для реализации полномочий органов государственной власти Московской области и государственных органов Московской области»	14,8	15	15,2	15,3
«Развитие и поддержка социально ориентированных некоммерческих организаций»	0,7	0,9	0,9	0,9
ВСЕГО	153,6	82,9	83,1	83,2



Целевые показатели муниципальной программы

Показатели реализации муниципальной программы	Единица измерения	ФАКТ 2021	Планируемое значение показателя по годам реализации			
			2022	2023	2024	2025
Подпрограмма «Социальная поддержка граждан»						
Увеличение числа граждан старшего возраста, ведущих активный образ жизни	%	3,35	10,5	11,0	12,0	12,5
Подпрограмма «Развитие системы отдыха и оздоровления детей»						
Доля детей, в возрасте от 7 до 15 лет, подлежащие оздоровлению охвачены отдыхом и оздоровлением	%	74,0	62,0	62,5	63,0	63,5
Доля детей в возрасте от 7 до 15 лет, находящиеся в трудной жизненной ситуации, подлежащие оздоровлению охвачены отдыхом и оздоровлением	%	62,0	56,0	56,5	57,0	57,5
Подпрограмма «Содействие занятости населения , развитие трудовых ресурсов и охраны труда»						
Численность пострадавших в результате несчастных случаев, связанных с производством со смертельным исходом (по кругу организаций муниципальной собственности)	человек	0	0,061	0	0	0
Подпрограмма «Доступная среда»						
Доля доступных для инвалидов и других маломобильных групп населения приоритетных объектов социальной, транспортной, инженерной инфраструктуры в общем количестве муниципальных приоритетных объектов	%	78,1	79,8	81,8	83,8	85,8



Целевые показатели муниципальной программы

Показатели реализации муниципальной программы	Единица измерения	ФАКТ 2021	Планируемое значение показателя по годам реализации			
			2022	2023	2024	2025
Подпрограмма « Развитие и поддержка социально ориентированных некоммерческих организаций (далее-СО НКО)»						
Количество СОНКО, которым оказана поддержка органом местного самоуправления	единиц	39	37	38	38	39
в сфере культуры	единиц	4	4	4	4	4
в сфере образования	единиц	12	10	11	11	12
в сфере физической культуры и спорта	единиц	4	4	4	4	4
в сфере охраны здоровья	единиц	4	4	4	4	4
в иных сферах деятельности	единиц	15	15	15	15	15
Доля расходов бюджета муниципального образования Московской области на социальную сферу, направляемых на предоставление субсидий СО НКО	%	1,0	0,95	0,95	0,96	0,98
Доля расходов в сфере культуры	%	0,03	0,03	0,03	0,04	0,04
Доля расходов в сфере образования	%	1,6	1,3	1,3	1,35	1,35
Доля расходов в сфере физической культуры и спорта	%	0,11	0,11	0,11	0,11	0,12
Доля расходов в сфере охраны здоровья	%	9,4	4	4	4,2	4,5
Органами местного самоуправления оказана финансовая поддержка СО НКО	единиц	11	11	11	11	12
Органами местного самоуправления оказана имущественная поддержка СО НКО	единиц	25	23	25	25	25
имущественная поддержка в сфере культуры	единиц	1	1	1	1	1
имущественная поддержка в сфере образования	единиц	6	4	7	7	7
имущественная поддержка в сфере физической культуры и спорта	единиц	3	3	3	3	3
имущественная поддержка в сфере охраны здоровья	единиц	3	3	3	3	3
имущественная поддержка в иных сферах	единиц	12	12	11	11	11



Целевые показатели муниципальной программы

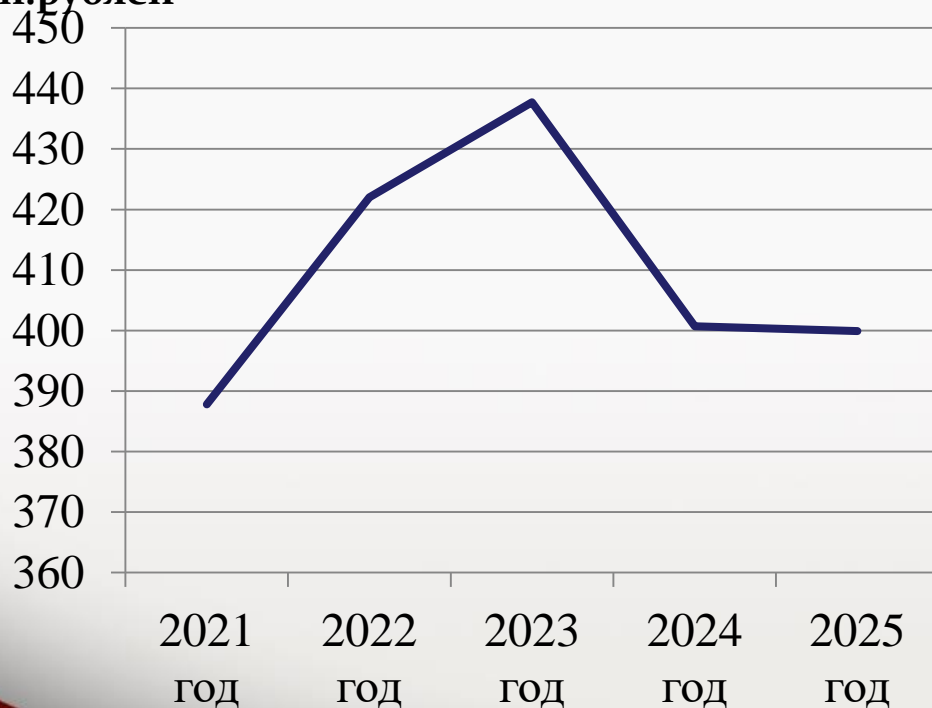
Показатели реализации муниципальной программы	Единица измерения	ФАКТ 2021	Планируемое значение показателя по годам реализации			
			2022	2023	2024	2025
Общее количество предоставленной органами местного самоуправления площади на льготных условиях или в безвозмездное пользование СОНКО	Кв.м	10017	8633,4	10242,2	10619,8	10619,8
Количество площади в сфере культуры	Кв.м	79,9	79,9	79,9	79,9	79,9
Количество площади в сфере образования	Кв.м	5552,5	5400	4586,8	6575	6575
Количество площади в сфере физической культуры и спорта	Кв.м	2722,3	3100	2304,4	2398,9	2398,9
Количество площади в сфере охраны здоровья	Кв.м	243,8	243,8	243,8	243,8	243,8
Количество площади в иных сферах деятельности СО НКО	Кв.м	1418,5	1418,5	1322,2	1322,2	1322,2
Органами местного самоуправления оказана консультационная поддержка СО НКО	единиц	39	37	38	38	39
Граждане приняли участие в просветительских мероприятиях по вопросам деятельности СО НКО	единиц	35	37	38	38	39
Органами местного самоуправления проведены просветительские мероприятия по вопросам деятельности СО НКО	единиц	2	2	2	2	2



МП «Спорт»

Динамика расходов по данной программе

млн.рублей



■ Местный бюджет

■ Бюджет других уровней

Структура расходов в рамках данной программы на 2023 год



Основные мероприятия муниципальной программы

млн.рублей

Наименование основного мероприятия	Уточненный план на 2022 год	Прогноз на 2023 год	Прогноз на 2024 год	Прогноз на 2025 год
«Федеральный проект «Спорт - норма жизни»	3,5	0	0	0
«Обеспечение условий для развития на территории городского округа физической культуры, школьного спорта и массового спорта»	211,8	225,5	197,3	197,2
"Создание условий для занятий физической культурой и спортом"	0	0	0,7	0
"Модернизация и материально-техническое обеспечение объектов физической культуры и спорта, находящихся в собственности муниципальных образований Московской области	0	5,9	0	0
«Подготовка спортивных сборных команд»	192	192	188	188
«Создание условий для реализации полномочий органов местного самоуправления»	14,7	14,3	14,7	14,7
ВСЕГО	422,0	437,7	400,7	399,9



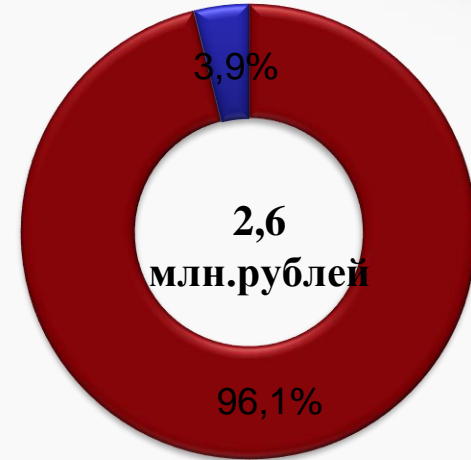
Целевые показатели муниципальной программы

Показатели реализации муниципальной программы	Единица измерения	ФАКТ 2021	Планируемое значение показателя по годам реализации			
			2022	2023	2024	2025
Подпрограмма «Развитие физической культуры и спорта»						
Доля жителей муниципального образования Московской области, систематически занимающихся физической культурой и спортом	%	46,1	48,5	51,7	55,0	55,0
Уровень обеспеченности граждан спортивными сооружениями исходя из единовременной пропускной способности объектов спорта	%	32,2	27,3	27,6	28	28
Доля лиц с ограниченными возможностями здоровья и инвалидов, систематически занимающихся физической культурой и спортом, в общей численности указанной категории населения, проживающих в муниципальном образовании Московской области	%	16,2	16,0	16,5	17,0	17,0
Эффективность использования существующих объектов спорта (отношение фактической посещаемости к нормативной пропускной способности)	%	100	100	100	100	100
Доля жителей муниципального образования Московской области, выполнивших нормативы испытаний (тестов) Всероссийского комплекса «Готов к труду и обороне» (ГТО), в общей численности населения, принявшего участие в испытаниях (тестах)	%	81,1	31,2	31,3	31,4	31,4
Доля обучающихся и студентов Московской области, выполнивших нормативы Всероссийского физкультурно-спортивного комплекса «Готов к труду и обороне» (ГТО), в общей численности обучающихся и студентов, принявших участие в сдаче нормативов Всероссийского физкультурно-спортивного комплекса «Готов к труду и обороне» (ГТО)	%	81,7	51,2	51,3	51,4	51,4
Подпрограмма «Подготовка спортивного резерва»						
Доля занимающихся по программам спортивной подготовки в организациях ведомственной принадлежности физической культуры и спорта в общем количестве занимающихся в организациях ведомственной принадлежности физической культуры и спорта	%	100	93,7	96,8	100	100
Доля спортсменов-разрядников, имеющих разряды и звания (от I разряда до спортивного звания «Заслуженный мастер спорта»), в общем количестве спортсменов-разрядников в системе спортивных школ олимпийского резерва и училищ олимпийского резерва	%	14,5	13,2	13,4	13,4	13,4



МП «Развитие сельского хозяйства»

Динамика расходов по данной программе



- Бюджет других уровней
- Местный бюджет

Структура расходов в рамках данной программы на 2023 год



Основные мероприятия муниципальной программы

млн.рублей

Наименование основного мероприятия	Уточненный план на 2022 год	Прогноз на 2023 год	Прогноз на 2024 год	Прогноз на 2025 год
«Реализация мероприятий в области мелиорации земель сельскохозяйственного назначения»	0,1	0,1	0,1	0,1
«Сохранение ветеринарно-санитарного благополучия	7,4	2,5	2,5	2,5
Всего	7,5	2,6	2,6	2,6



Целевые показатели муниципальной программы

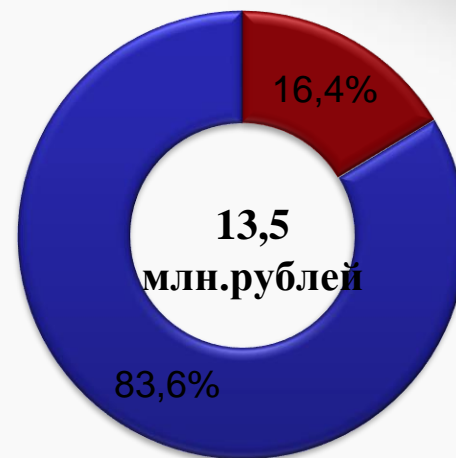
Показатели реализации муниципальной программы	Единица измерения	ФАКТ 2021	Планируемое значение показателя по годам реализации			
			2022	2023	2024	2025
Подпрограмма 1 «Развитие отраслей сельского хозяйства и перерабатывающей промышленности»						
Инвестиции в основной капитал по видам экономической деятельности: Растениеводство и животноводство, охота и предоставление соответствующих услуг в этих областях, производство пищевых продуктов, производство напитков	Млн.руб.	324,95	250	220	230	240
Подпрограмма «Вовлечение в оборот земель сельскохозяйственного назначения и развитие мелиорации»						
Площадь земель, обработанных от борщевика Сосновского	Гектар	1,07	1,07	1,07	1,07	1,07
Подпрограмма «Обеспечение эпизоотического и ветеринарно-санитарного благополучия и развития государственной ветеринарной службы»						
Количество отловленных собак без владельцев	единиц	169	467	219	219	219



МП «Экология и окружающая среда»

Динамика расходов по данной программе

млн.рублей



- Бюджет других уровней
- Местный бюджет


Структура расходов в рамках данной программы на 2023 год



Основные мероприятия муниципальной программы

млн.рублей

Наименование основного мероприятия	Уточненный план на 2022 год	Прогноз на 2023 год	Прогноз на 2024 год	Прогноз на 2025 год
«Проведение обследований состояния окружающей среды»	8,1	6,5	6,5	6,5
«Вовлечение населения в экологические мероприятия»	2,5	2,1	2,1	2,1
«Обеспечение безопасности гидротехнических сооружений и проведение мероприятий по берегоукреплению»	0,6	0,6	0,6	0,6
«Ликвидация последствий засорения водных объектов»	1,3	2,1	2,1	2,1
«Осуществление отдельных полномочий в области лесных отношений»	2,7	2,2	2,2	2,2
Всего	15,2	13,5	13,5	13,5





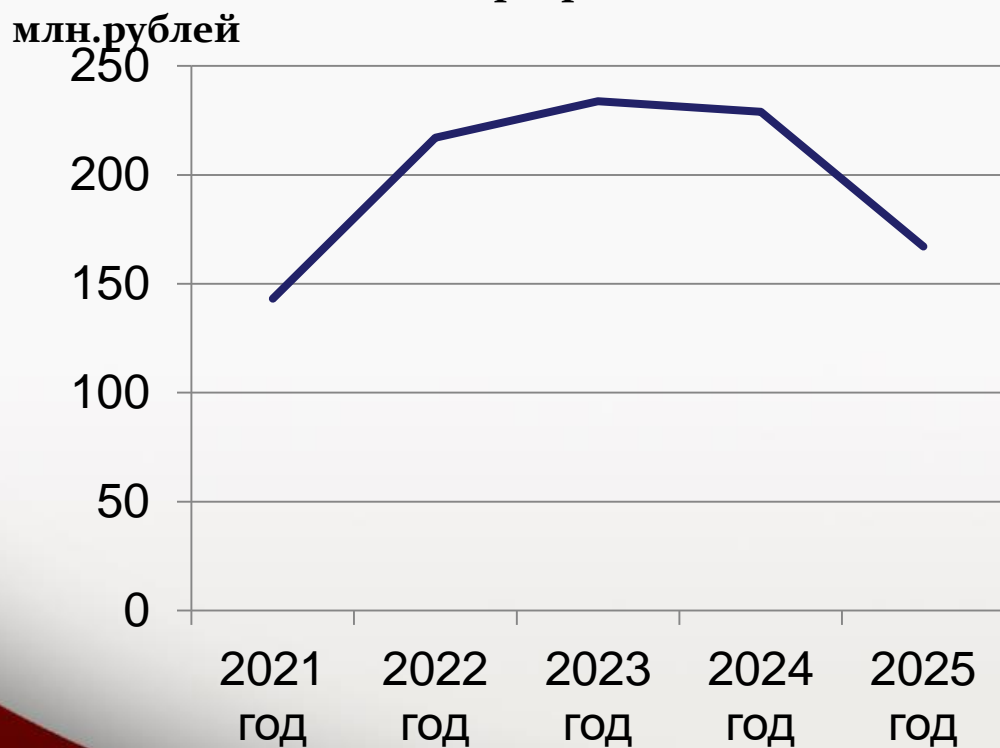
Целевые показатели муниципальной программы

Показатели реализации муниципальной программы	Единица измерения	ФАКТ 2021	Планируемое значение показателя по годам реализации			
			2022	2023	2024	2025
Подпрограмма «Охрана окружающей среды»						
Соответствие расходов на природоохранную деятельность, установленных муниципальной экологической программой, нормативу расходов на природоохранную деятельность, установленному Правительством Московской области	единиц	107	250	220	220	220
Доля проведенных обследований состояния окружающей среды, от общего количества запланированных обследований состояния окружающей среды	процент	100	100	100	100	100
Количество проведенных экологических мероприятий на территории городского округа Люберцы	Штука	8	10	12	14	16
Подпрограмма «Развитие водохозяйственного комплекса»						
Доля гидротехнических сооружений, на которых будут проведены работы по содержанию и обслуживанию, от общего количества гидротехнических сооружений, находящихся в муниципальной собственности	%	-	100	100	100	100
Количество водных объектов, на которых выполнены комплексы мероприятий по ликвидации последствий засорения	единиц	2	3	0	0	0
Подпрограмма «Развитие лесного хозяйства»						
Доля ликвидированных отходов, в том числе бытового мусора, на лесных участках, не предоставленных гражданам и юридическим лицам в общем объеме обнаруженных отходов	%	100	100	100	100	100



МП «Безопасность и обеспечение безопасности жизнедеятельности населения»

Динамика расходов по данной программе



- Бюджет других уровней
- Местный бюджет

Структура расходов в рамках данной программы на 2023 год



Основные мероприятия муниципальной программы

млн.рублей

Наименование основного мероприятия	Уточненный план на 2022 год	Прогноз на 2023 год	Прогноз на 2024 год	Прогноз на 2025 год
«Обеспечение деятельности общественных объединений правоохранительной направленности»	8,5	7,9	7,9	7,9
«Развертывание элементов системы технологического обеспечения региональной общественной безопасности и оперативного управления «Безопасный регион»	66,1	111,3	105,8	43,4
«Развитие похоронного дела»	66,3	51,6	51,6	51,6
«Создание резервов материальных ресурсов для ликвидации чрезвычайных ситуаций»	0	2,7	2,7	2,7
«Реализация мероприятий по подготовке населения и специалистов и должностных лиц в области гражданской обороны, защиты населения и территории от чрезвычайных ситуаций природного и техногенного характера»	5,3	5,4	5,6	5,6
«Создание, развитие и поддержание в постоянной готовности систем оповещения населения об опасностях, возникающих при военных конфликтах или вследствие этих конфликтов, а также при чрезвычайных ситуациях природного и техногенного характера (происшествиях) на территории муниципального образования Московской области»	8,2	9,5	9,9	10,3
«Повышение степени пожарной безопасности на территории муниципального образования Московской области»	0,7	0,9	0,9	0,9
«Выполнение мероприятий по безопасности населения на водных объектах, расположенных на территории Московской области»	1	1,1	1,0	1,0
«Создание условий для реализации полномочий органов местного самоуправления»	42,9	43,4	43,6	43,7
«Реализация полномочий ЕДДС по обеспечению круглосуточного приема вызовов, обработке и передаче в диспетчерские службы информации (о происшествиях или чрезвычайных ситуациях) по единому номеру 112 для организации реагирования, в том числе экстренного»	3,4	0,0	0,0	0,0
Всего	202,4	233,8	229,0	167,1



Целевые показатели муниципальной программы

Показатели реализации муниципальной программы	Единица измерения	ФАКТ 2021	Планируемое значение показателя по годам реализации			
			2022	2023	2024	2025
Подпрограмма «Профилактика преступлений и иных правонарушений»						
Снижение общего количества преступлений, совершенных на территории муниципального образования, не менее чем на 3% ежегодно	Количество	2385	2 297	2 228	2 161	2096
Увеличение доли социально значимых объектов (учреждений), оборудованных в целях антитеррористической защищенности средствами безопасности	Процент	84,47	80	85	100	100
Увеличение доли от числа граждан принимающих участие в деятельности народных дружин	Процент	110	115	120	125	130
Снижение доли несовершеннолетних в общем числе лиц, совершивших преступления	Процент	1,25	0,38	0,37	0,36	0,35
Увеличение общего количества видеокамер, введенных в эксплуатацию в систему технологического обеспечения региональной общественной безопасности и оперативного управления «Безопасный регион», не менее чем на 5 % ежегодно	Единиц	3011/105	4 334	4551	4779	5018
Снижение уровня вовлеченности населения в незаконный оборот наркотиков на 100 тыс. населения	человек на 100 тыс. населения	96,1	88,9	88,4	87,9	87,4
Снижение уровня криминогенности наркомании на 100 тыс. человек	человек на 100 тыс. населения	64,1	63,3	62,8	62,3	61,8
Рост числа лиц, состоящих на диспансерном наблюдении с диагнозом «Употребление наркотиков с вредными последствиями»	Процент	31,25	106	108	110	112
Доля кладбищ, соответствующих требованиям Регионального стандарта	Процент	89,78	100	100	100	100
Количество восстановленных (ремонт, реставрация, благоустройство) воинских захоронений	Единиц	0	0	0	0	0



Целевые показатели муниципальной программы

Показатели реализации муниципальной программы	Единица измерения	ФАКТ 2021	Планируемое значение показателя по годам реализации			
			2022	2023	2024	2025
Инвентаризация мест захоронений	Процент	100	100	100	100	100
Доля транспортировок умерших в морг с мест обнаружения или происшествия для производства судебно-медицинской экспертизы, произведенных в соответствии с установленными требованиями	Процент	99,84	100	100	100	100
Количество установленных мемориальных знаков	Единиц	-	0	0	0	0
Количество имен погибших при защите Отечества, нанесенных на мемориальные сооружения воинских захоронений по месту захоронения	Единиц	-	0	0	0	0
Подпрограмма «Обеспечение мероприятий по защите населения и территорий от чрезвычайных ситуаций»						
Степень готовности муниципального звена Московской областной системы предупреждения и ликвидации чрезвычайным ситуациям к действиям по назначению	%	12,5	23	28	31,5	33,0
Среднее время совместного реагирования нескольких экстренных оперативных служб на обращения населения по единому номеру «112» на территории муниципального образования Московской области	минута	-	45,5	42	38,5	37,0
Подпрограмма «Обеспечение мероприятий гражданской обороны на территории муниципального образования Московской области»						
Увеличение процента покрытия, системой централизованного оповещения и информирования при чрезвычайных ситуациях или угрозе их возникновения, населения на территории муниципального образования	%	98,0	99,0	100,0	-	-



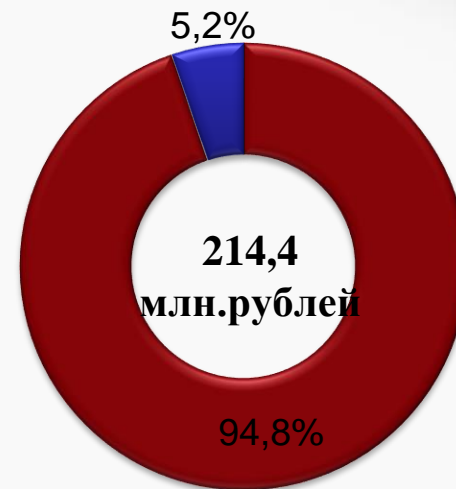
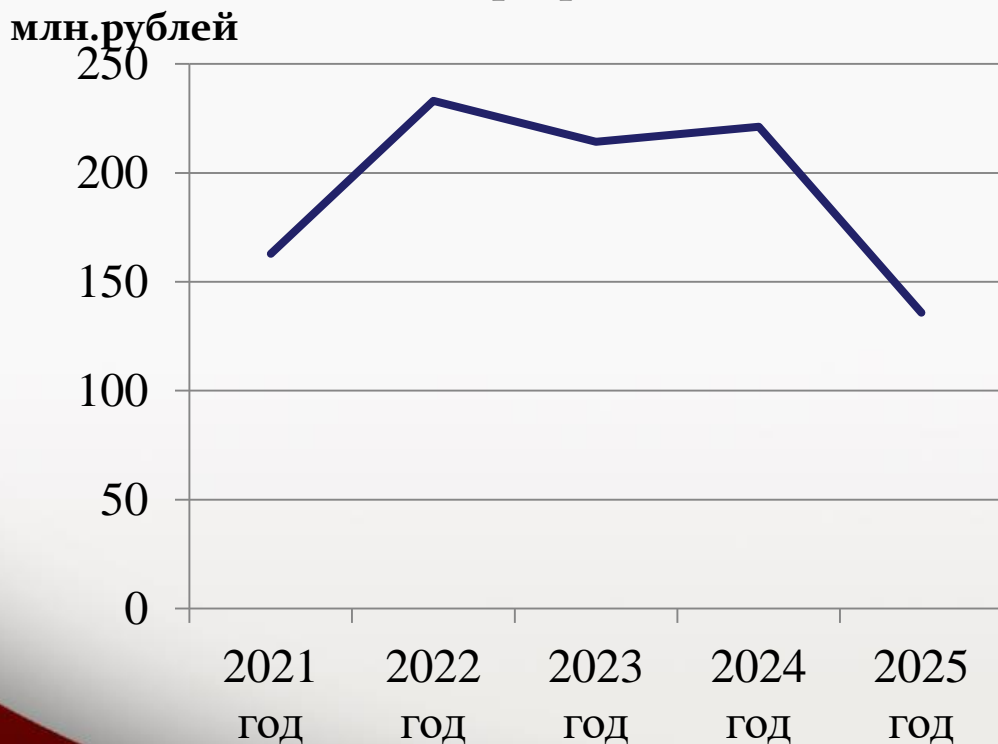
Целевые показатели муниципальной программы

Показатели реализации муниципальной программы	Единица измерения	ФАКТ 2021	Планируемое значение показателя по годам реализации			
			2022	2023	2024	2025
Темп прироста степени обеспеченности запасами материально-технических, продовольственных, медицинских и иных средств для целей гражданской обороны	%	3	4	5	6	7
Увеличение степени готовности к использованию по назначению защитных сооружений и иных объектов ГО	%	12,0	14,0	16,0	18,0	20,0
Подпрограмма «Обеспечение пожарной безопасности на территории муниципального образования Московской области»						
Повышение степени пожарной защищенности городского округа, по отношению к базовому периоду 2019 года	%	17,0	18,5	19,5	20,0	20,5
Подпрограмма «Обеспечение безопасности населения на водных объектах, расположенных на территории муниципального образования Московской области»						
Прирост уровня безопасности людей на водных объектах, расположенных на территории муниципального образования Московской области	%	18	22	24	26	28



МП «Жилище»

Динамика расходов по данной программе



■ Бюджет других уровней

■ Местный бюджет


Структура расходов в рамках данной программы на 2023 год



Основные мероприятия муниципальной программы

млн.рублей

Наименование основного мероприятия	Уточненный план на 2022 год	Прогноз на 2023 год	Прогноз на 2024 год	Прогноз на 2025 год
«Создание системы недопущения возникновения проблемных объектов в сфере жилищного строительства»	0,3	0,3	0,3	0,3
«Оказание государственной поддержки молодым семьям в виде социальных выплат на приобретение жилого помещения или на создание объекта индивидуального жилищного строительства»	20,6	17,0	23,8	21,1
«Оказание государственной поддержки в решении жилищной проблемы детей-сирот и детей, оставшихся без попечения родителей, лиц из числа детей-сирот и детей, оставшихся без попечения родителей»	205,7	197,1	197,1	114,4
«I этап реализации подпрограммы 4. Компенсация оплаты основного долга по ипотечному жилищному кредиту»	0,2	0	0	0
Всего	226,8	214,4	221,2	135,8





Целевые показатели муниципальной программы

Показатели реализации муниципальной программы	Единица измерения	ФАКТ 2021	Планируемое значение показателя по годам реализации			
			2022	2023	2024	2025
Подпрограмма «Создание условий для жилищного строительства»						
Объем ввода индивидуального жилищного строительства, построенного населением за счет собственных и (или) кредитных средств	Тысяча кв.м.	59,77	81,05	60,5	51,2	30,0
Количество семей, получивших жилые помещения и улучшивших свои жилищные условия	семья	71	53	56	58	60
Количество уведомлений о соответствии (несоответствии) указанных в уведомлении о планируемом строительстве параметров объекта индивидуального жилищного строительства (далее – ИЖС) или садового дома установленным параметрам и допустимости размещения объекта ИЖС или садового дома на земельном участке, уведомлений о соответствии (несоответствии) построенных или реконструированных объектов ИЖС или садового дома	штук	271	246	249	249	249
Подпрограмма «Обеспечение жильем молодых семей»						
Количество молодых семей, получивших свидетельство о праве на получение социальной выплаты на приобретение жилого помещения или создание объекта индивидуального жилищного строительства	Семья	6	12	6	6	6



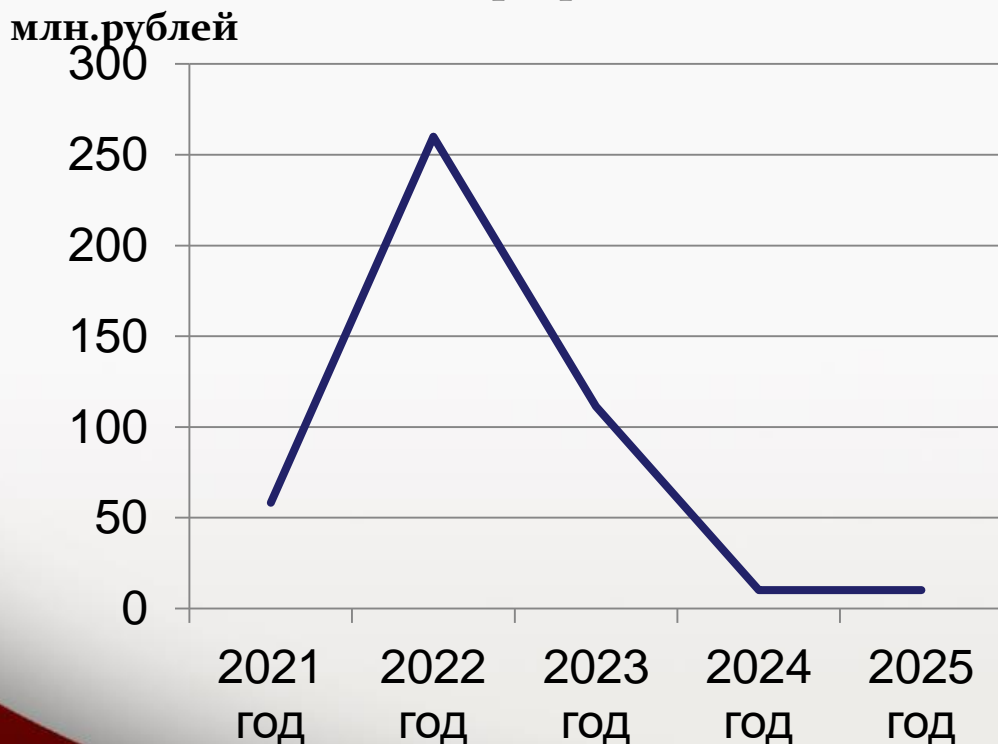
Целевые показатели муниципальной программы

Показатели реализации муниципальной программы	Единица измерения	ФАКТ 2021	Планируемое значение показателя по годам реализации			
			2022	2023	2024	2025
Подпрограмма «Обеспечение жильем детей-сирот и детей, оставшихся без попечения родителей, лиц из числа детей-сирот и детей, оставшихся без попечения родителей»						
Доля детей-сирот и детей, оставшихся без попечения родителей, лиц из числа детей-сирот и детей, оставшихся без попечения родителей, состоящих на учете на получение жилого помещения, включая лиц в возрасте от 23 лет и старше, обеспеченных жилыми помещениями за отчетный год, в общей численности детей-сирот и детей, оставшихся без попечения родителей, лиц из числа детей-сирот и детей, оставшихся без попечения родителей, включенных в список детей-сирот и детей, оставшихся без попечения родителей, лиц из их числа, которые подлежат обеспечению жилыми помещениями, в отчетном году	%	100	100	100	100	100
Численность детей-сирот и детей, оставшихся без попечения родителей, лиц из числа детей-сирот и детей, оставшихся без попечения родителей, обеспеченных благоустроенными жилыми помещениями специализированного жилищного фонда по договорам найма специализированных жилых помещений в отчетном финансовом году	человек	33	36	30	31	21



МП «Развитие инженерной инфраструктуры, энергоэффективности и отрасли обращения с отходами»

Динамика расходов по данной программе



- Бюджет других уровней
- Местный бюджет

Структура расходов в рамках данной программы на 2023 год



Основные мероприятия муниципальной программы

млн.рублей

Наименование основного мероприятия	Уточненный план на 2022 год	Прогноз на 2023 год	Прогноз на 2024 год	Прогноз на 2025 год
Федеральный проект «Чистая вода»	152,7	23,9	0	0
«Мониторинг разработки и утверждения схем водоснабжения и водоотведения, теплоснабжения, а также программ комплексного развития систем коммунальной инфраструктуры городских округов»	8,4	8,9	8,9	8,9
«Строительство газопроводов в населенных пунктах»	17,9	8,3	0	0
«Создание экономических условий для повышения эффективности работы организаций жилищно-коммунального хозяйства Московской области»	80,4	69	0	0
«Финансовое обеспечение расходов, направленных на осуществление полномочий в сфере жилищно-коммунального хозяйства»	0	1,3	1,3	1,3
«Создание условий для реализации полномочий органов власти»	0,6	0	0	0
Всего	260,0	111,4	10,2	10,2



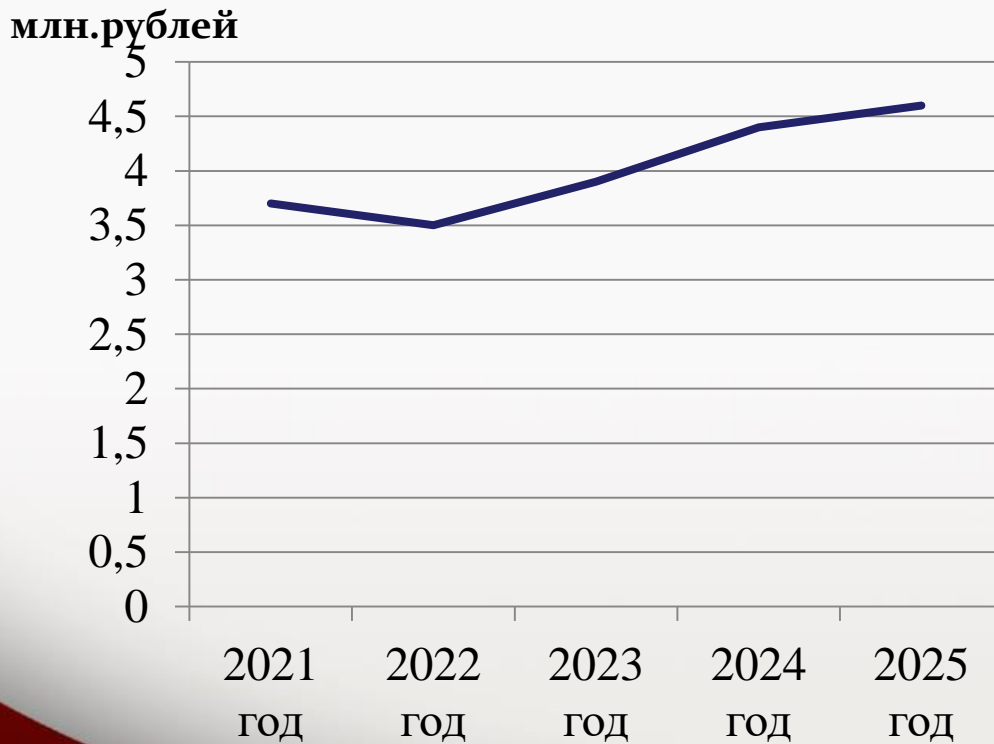
Целевые показатели муниципальной программы

Показатели реализации муниципальной программы	Единица измерения	ФАКТ 2021	Планируемое значение показателя по годам реализации			
			2022	2023	2024	2025
Подпрограмма «Чистая вода»						
Количество созданных и восстановленных ВЗУ, ВНС и станций водоподготовки	единиц	2	0	1	0	0
Подпрограмма «Объекты теплоснабжения, инженерные коммуникации»						
Доля актуальных схем теплоснабжения, водоснабжения и водоотведения программ комплексного развития систем коммунальной инфраструктуры	единиц	100	100	100	100	100
Подпрограмма «Развитие газификации»						
Количество установленных автоматизированных систем контроля газа	единиц	-	4410	2800	0	0
Подпрограмма «Реализация полномочий в сфере жилищно-коммунального хозяйства»						
Выполнение отдельных мероприятий муниципальных программ	Тыс.руб.	-	0	69000	0	0
Количество предписаний, выданных в рамках исполнения полномочий по региональному государственному жилищному контролю (надзору) за соблюдением гражданами требований правил пользования газом	единиц	-	-	1000	1000,0	1000



МП «Предпринимательство»

Динамика расходов по данной программе



■ Местный бюджет

Структура расходов в рамках данной программы на 2023 год



Основные мероприятия муниципальной программы

млн.рублей

Наименование основного мероприятия	Уточненный план на 2022 год	Прогноз на 2023 год	Прогноз на 2024 год	Прогноз на 2025 год
«Стимулирование инвестиционной деятельности»	0	0,4	0,5	0,5
«Реализация механизмов муниципальной поддержки субъектов малого и среднего предпринимательства»	3,5	3,5	3,9	4,1
Всего	3,5	3,9	4,4	4,6





Целевые показатели муниципальной программы

Показатели реализации муниципальной программы	Единица измерения	ФАКТ 2021	Планируемое значение показателя по годам реализации			
			2022	2023	2024	2025
Подпрограмма «Инвестиции»						
Увеличение среднемесячной заработной платы работников организаций, не относящихся к субъектам малого предпринимательства	Процент	111,4	107,3	103,0	103,1	103,1
Количество созданных рабочих мест	единиц	1561	1657	1702	1880	1880
Объем инвестиций, привлеченных в основной капитал (без учета бюджетных инвестиций), на душу населения	Тысяча рублей	88,14	93,52	78,39	66,60	66,60
Темп роста (индекс роста) физического объема инвестиций в основной капитал, за исключением инвестиций инфраструктурных монополий (федеральные проекты) и бюджетных ассигнований федерального бюджета за отчетный период (прошедший год)	процент	104,0	87,64	84,63	87,43	87,66
Подпрограмма «Развитие конкуренции»						
Доля несостоявшихся закупок от общего количества конкурентных закупок	Процент	14,49	35	33	32	31
Доля обоснованных, частично обоснованных жалоб	Процент	6,29	3,6	2,5	2,4	2,3
Среднее количество участников закупок	Единица	5,31	4,3	4,4	4,5	4,6
Доля общей экономии денежных средств по результатам осуществления закупок	Процент	16,34	8	8	8	8
Доля стоимости контрактов, заключенных с единственным поставщиком по несостоявшимся закупкам	Процент	-	41	40	39	39
Доля закупок среди субъектов малого предпринимательства, социально ориентированных некоммерческих организаций	Процент	52,52	40	45	45	45
Доля достигнутых плановых значений ключевых показателей развития конкуренции на товарных рынках муниципального образования Московской области	Процент	-	100	100	100	100
Сформированы материалы с анализом результатов опросов о состоянии и развитии конкуренции на товарных рынках муниципального образования Московской области	единиц	5	3	3	4	5



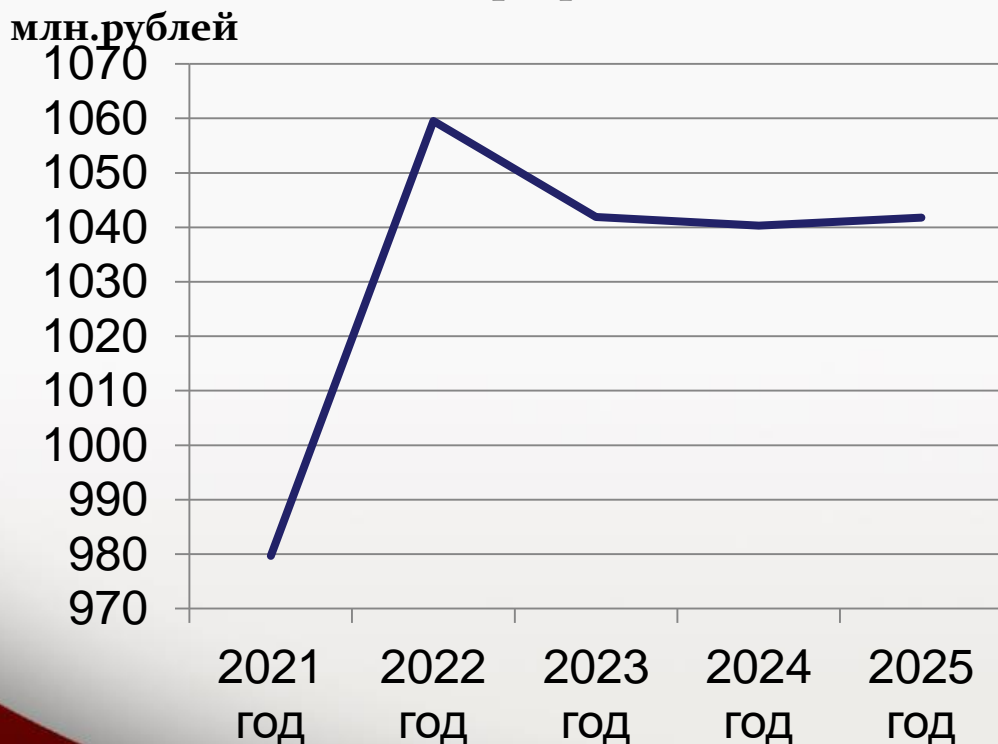
Целевые показатели муниципальной программы

Показатели реализации муниципальной программы	Единица измерения	ФАКТ 2021	Планируемое значение показателя по годам реализации			
			2022	2023	2024	2025
Подпрограмма «Развитие малого и среднего предпринимательства»						
Доля среднесписочной численности работников (без внешних совместителей) малых и средних предприятий в среднесписочной численности работников (без внешних совместителей) всех предприятий и организаций	процент	46,21	45,33	46,3	46,5	46,7
Число субъектов малого и среднего предпринимательства в расчете на 10 тыс. человек населения	Единиц	606,8	625,49	607,2	610,5	613,8
Количество вновь созданных субъектов малого и среднего бизнеса	единиц	4390	3400	3450	3480	3500
Подпрограмма «Развитие потребительского рынка и услуг на территории муниципального образования Московской области»						
Обеспеченность населения Московской области площадью торговых объектов	Кв.м на тыс. человек	1136,08	1099,4	1142,4	1133,9	1123,4
Обеспеченность населения предприятиями общественного питания	Пос. мест /на 1000 жителей	31	30,38	34,74	34,99	35,11
Обеспеченность населения предприятиями бытового обслуживания	раб. мест /на 1000 жителей	11	10,09	10,23	10,22	10,21
Доля обращений по вопросу защиты прав потребителей от общего количества поступивших обращений	Процент	20	19	10	8	7



МП «Управление имуществом и муниципальными финансами»

Динамика расходов по данной программе



■ Бюджет других
уровней

■ Местный бюджет


Структура расходов в рамках данной программы на 2023 год



Основные мероприятия муниципальной программы

млн.рублей

Наименование основного мероприятия	Уточненный план на 2022 год	Прогноз на 2023 год	Прогноз на 2024 год	Прогноз на 2025 год
«Управление имуществом, находящимся в муниципальной собственности, и выполнение кадастровых работ»	116,7	105,2	101,8	101,8
«Создание условий для реализации государственных полномочий в области земельных отношений»	11,2	9,8	9,8	9,8
«Организация профессионального развития муниципальных служащих Московской области»	0	0	0	0
«Управление муниципальным долгом»	0	27,0	27,0	27,0
«Создание условий для реализации полномочий органов местного самоуправления»	931,6	899,4	901,3	902,8
«Мероприятия, реализуемые в целях создания условий для реализации полномочий органов местного самоуправления»	0	0,3	0,4	0,4
Всего	1 059,5	1 041,7	1 040,3	1 041,8





Целевые показатели муниципальной программы

Показатели реализации муниципальной программы	Единица измерения	ФАКТ 2021	Планируемое значение показателя по годам реализации			
			2022	2023	2024	2025
Подпрограмма «Эффективное управление имуществом комплексом»						
Поступления доходов в бюджет муниципального образования от распоряжения муниципальным имуществом и землей	Процент	104,15	100	100	100	100
Эффективность работы по расторжению договоров аренды земельных участков, в отношении которых выявлен факт ненадлежащего исполнения условий договора	Процент	100	100	100	100	100
Взыскание задолженности по арендной плате	Тыс.рублей	20 224,73	49 431	49 431	49 431	49 431
Предоставление земельных участков многодетным семьям	Процент	57,7	100	100	100	100
Создание условий для беспрепятственного доступа инвалидов и других маломобильных групп населения в многоквартирных домах	Единица	50	50	25	25	25
Сумма поступлений от сдачи в аренду имущества, находящегося в муниципальной собственности (за исключением земельных участков)	Тыс.рублей	92 497,7	80 500	88 000	88 000	88 000
Организация проведения торгов по продаже и предоставлению в аренду земельных участков в рамках полномочий городского округа Люберцы, продажа участков без торгов собственникам объектов недвижимого имущества	Тыс.рублей	44 390,08	35 000	35 000	35 000	35 000
Сумма поступлений от приватизации недвижимого имущества	Тыс.рублей	47 784,5	24 100	23 000	14 000	14 000
Эффективность работы по взысканию задолженности по арендной плате за муниципальное имущество и землю	Процент	69,4	100	100	100	100
Обеспечение сбора платы за наем жилого помещения	Тыс.рублей	769,29	1 220	1 220	1 220	1 220



Целевые показатели муниципальной программы

Показатели реализации муниципальной программы	Единица измерения	ФАКТ 2021	Планируемое значение показателя по годам реализации			
			2022	2023	2024	2025
Выполнение плановых показателей по доходам от сдачи в аренду земельных участков	Тыс.рублей	222 291,3	190 000	190 000	180 000	180 000
Участие в расходах на содержание общего имущества в многоквартирном доме соразмерного своей доле в праве общей собственности на это имущество	Процент	98,76	100	100	100	100
Исполнение обязательств собственника по плате за содержание и коммунальные услуги свободных жилых и нежилых помещений, находящихся в казне городского округа Люберцы	Процент	0	100	100	100	100
Поступления доходов в бюджет муниципального образования от распоряжения земельными участками, государственная собственность на которые не разграничена	Процент	105,85	100	100	100	100
Эффективность работы по взысканию задолженности по арендной плате за земельные участки, государственная собственность на которые не разграничена	Процент	97,17	100	100	100	100
Доля государственных и муниципальных услуг в области земельных отношений, заявления на предоставление которых поступили в электронном виде посредством РПГУ, к общему числу заявлений на предоставление государственных и муниципальных услуг в области земельных отношений, поступивших в ОМСУ	процент	100	100	100	100	100
Доля проведенных аукционов на право заключения договоров аренды земельных участков для субъектов малого и среднего предпринимательства к общему количеству таких торгов	процент	0	20	100	100	100



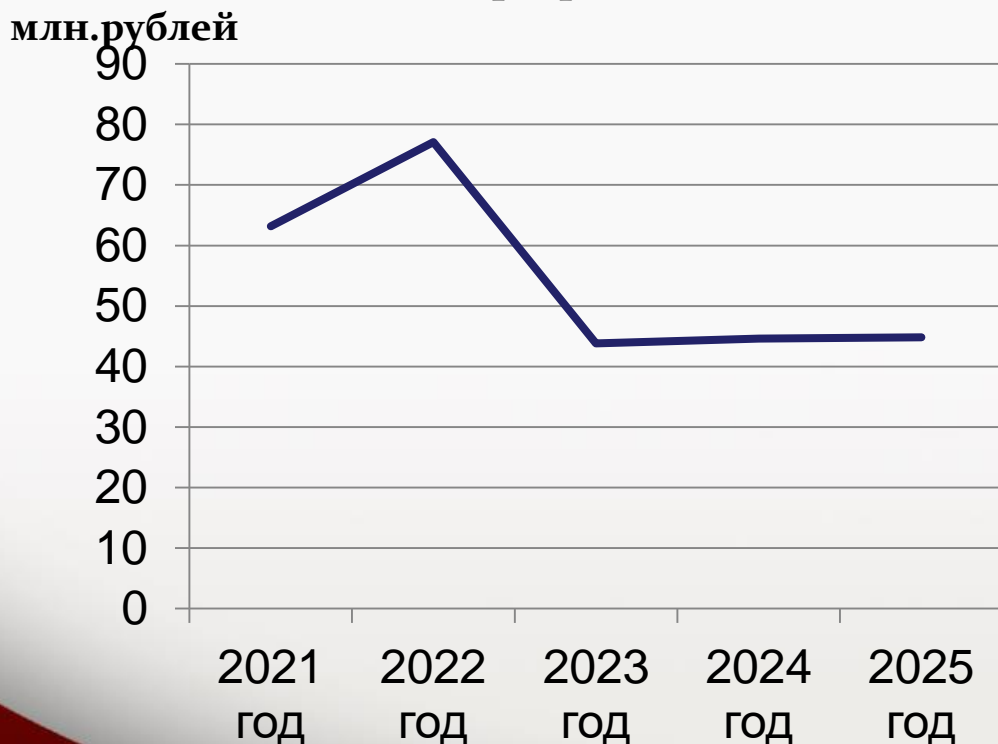
Целевые показатели муниципальной программы

Показатели реализации муниципальной программы	Единица измерения	ФАКТ 2021	Планируемое значение показателя по годам реализации			
			2022	2023	2024	2025
Проверка использования земель	процент	92	100	100	100	100
Прирост земельного налога	процент	106,8	100	100	100	100
Доля объектов недвижимого имущества, поставленных на ГКУ по результатам МЗК	процент	260	50	100	100	100
Исключение незаконных решений по земле	Штука	101,67	0	0	0	0
Подпрограмма «Управление муниципальным долгом»						
Отношение объёма муниципального долга к годовому объёму доходов бюджета без учета безвозмездных поступлений и (или) поступлений налоговых доходов по дополнительным нормативам отчислений	%	0	0	0	0	0
Подпрограмма «Управления муниципальными финансами»						
Исполнение бюджета муниципального образования по налоговым и неналоговым доходам к первоначально утверждённому уровню	%	114,6	100	100	100	100
Отсутствие просроченной кредиторской задолженности по оплате труда (включая начисления на оплату труда) муниципальных учреждений в общем объеме расходов муниципального образования на оплату труда (включая начисления на оплату труда)	Да/нет	да	да	да	да	да
Отношение дефицита местного бюджета к доходам бюджета без учёта безвозмездных поступлений и (или) поступлений налоговых доходов по дополнительным нормативам отчислений	%	0,57	0	0	0	0
Доля просроченной кредиторской задолженности в расходах бюджета городского округа Люберцы Московской области	%	0	0	0	0	0



МП «Развитие институтов гражданского общества, повышение эффективности местного самоуправления и реализации молодежной политики»

Динамика расходов по данной программе



■ Бюджет других уровней

■ Местный бюджет

Структура расходов в рамках данной программы на 2022 год



Основные мероприятия муниципальной программы

млн.рублей

Наименование основного мероприятия	Уточненный план на 2022 год	Прогноз на 2023 год	Прогноз на 2024 год	Прогноз на 2025 год
«Информирование населения об основных событиях социально-экономического развития и общественно-политической жизни»	29,6	28,1	27,1	27,1
«Организация создания и эксплуатации сети объектов наружной рекламы»	2	2	3,8	4
«Реализация практик инициативного бюджетирования на территории муниципальных образований Московской области»	30,5	0	0	0
«Вовлечение молодежи в общественную жизнь»	4,7	5,1	5,1	5,1
«Создание условий для реализации полномочий органов местного самоуправления»	7,1	8,6	8,6	8,6
«Корректировка списков кандидатов в присяжные заседатели федеральных судов общей юрисдикции в Российской Федерации»	3,2	0	0	0
Всего	77,1	43,8	44,6	44,8



Целевые показатели муниципальной программы

Показатели реализации муниципальной программы	Единица измерения	ФАКТ 2021	Планируемое значение показателя по годам реализации			
			2022	2023	2024	2025
Подпрограмма «Развитие системы информирования населения о деятельности органов местного самоуправления Московской области, создание доступной современной медиасреды»						
Информирование населения в средствах массовой информации	%	150,8	153,8	154,8	155,8	156,8
Уровень информированности населения в социальных сетях	Балл	8,73	4	4	4	4
Наличие незаконных рекламных конструкций, установленных на территории муниципального образования	%	0	0	0	0	0
Подпрограмма «Эффективное местное самоуправление»						
Количество проектов, реализованных на основании заявок жителей в рамках применения практик инициативного бюджетирования	единица	37	0	0	0	0
Подпрограмма «Молодежь Подмосковья»						
Доля молодежи, задействованной в мероприятиях по вовлечению в творческую деятельность	%	36	39	42	45	48
Доля студентов, вовлеченных в клубное студенческое движение, от общего числа студентов Московской области		16	22	28	32	38
Численность обучающихся, вовлеченных в деятельность общественных объединений на базе образовательных организаций общего образования, среднего и высшего профессионального образования	процент	3	3,7	5	7	9
Доля молодых граждан, принимающих участие в мероприятиях по гражданско-патриотическому воспитанию, духовно-нравственному воспитанию к общему числу молодых граждан	процент	14	18	20	22	24
Доля молодых граждан охваченных мероприятиями МУ «Молодежный клуб» городского округа Люберцы Московской области		9	11	12	14	16



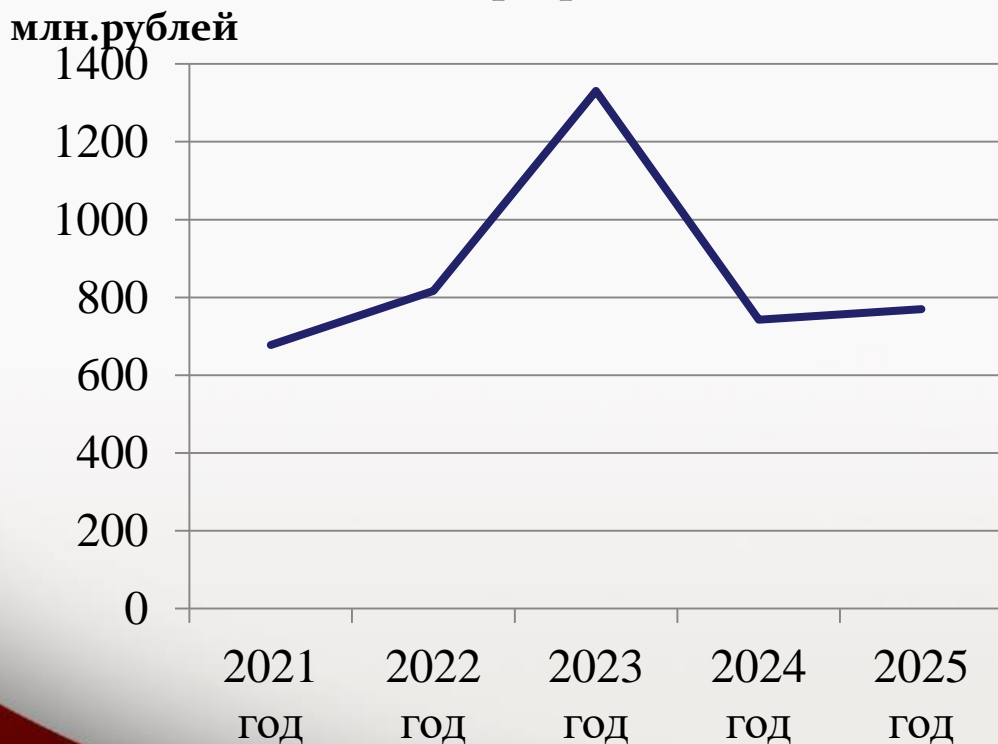
Целевые показатели муниципальной программы

Показатели реализации муниципальной программы	Единица измерения	ФАКТ 2021	Планируемое значение показателя по годам реализации			
			2022	2023	2024	2024
Подпрограмма «Развитие добровольчества (волонтерства) в городском округе Московской области»						
Общая численность граждан Российской Федерации, вовлеченных центрами (сообществами, объединениями) поддержки добровольчества (волонтерства) на базе образовательных организаций, некоммерческих организаций, государственных и муниципальных учреждений, в добровольческую (волонтерскую) деятельность	человек	57 632	44 109	47 169	50 229	53 289



МП «Развитие и функционирование дорожно-транспортного комплекса»

Динамика расходов по данной программе



- Бюджет других уровней
- Местный бюджет

Структура расходов в рамках данной программы на 2023 год



Основные мероприятия муниципальной программы

млн.рублей

Наименование основного мероприятия	Уточненный план на 2022 год	Прогноз на 2023 год	Прогноз на 2024 год	Прогноз на 2025 год
«Организация транспортного обслуживания населения»	136,7	18,2	17,8	17,1
«Обеспечение безопасности населения на объектах транспортной инфраструктуры»	0	615,8	0	0
«Ремонт, капитальный ремонт сети автомобильных дорог, мостов и путепроводов местного значения»	680,1	696,9	724,9	752,3
Всего	816,8	1330,9	742,7	769,4



Целевые показатели муниципальной программы

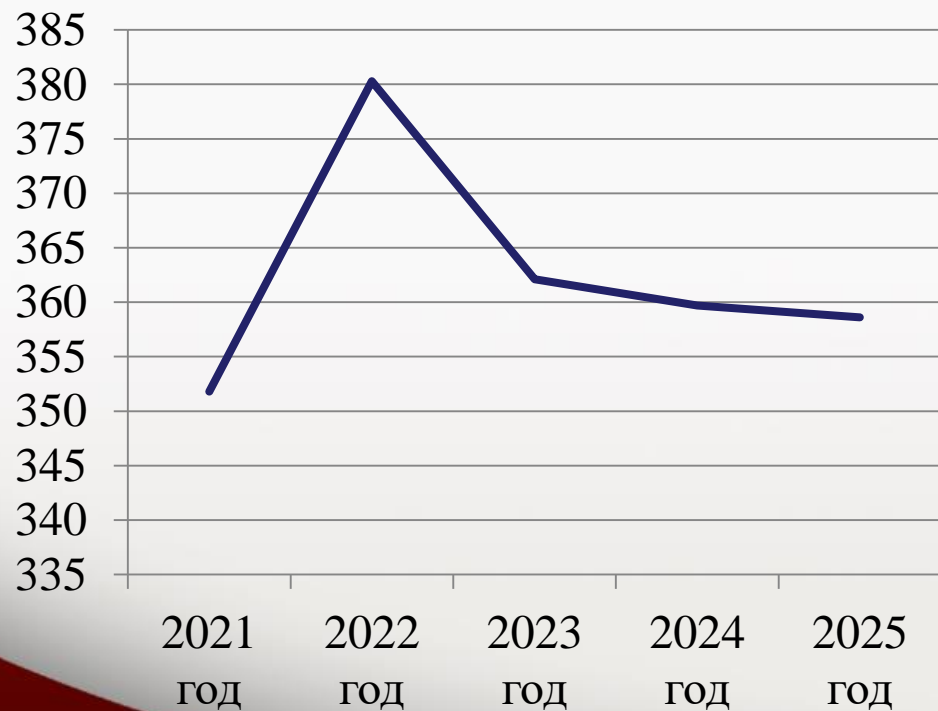
Показатели реализации муниципальной программы	Единица измерения	ФАКТ 2021	Планируемое значение показателя по годам реализации			
			2022	2023	2024	2025
Подпрограмма «Пассажирский транспорт общего пользования»						
Доля поездок, оплаченных с использованием единых транспортных карт, в общем количестве оплаченных пассажирами поездок на конец года	%	83,8	90,0	100	100	100
Соблюдение расписания на автобусных маршрутах	%	94,11	85	90	90	90
Количество введенных в эксплуатацию искусственных сооружений, предназначенных для движения пешеходов через железнодорожные пути в разных уровнях на территории муниципальных образований Московской области	штука	0	0	1	0	0
Подпрограмма «Дороги Подмосковья»						
Ремонт (капитальный ремонт) сети автомобильных дорог общего пользования местного значения	Километр/ тыс.кв.м	19,8/ 138,6	24/180	0/0	0/0	0/0
Количество погибших в дорожно-транспортных происшествиях	Человек на 100 тыс. населения	3,16	3,438	3,44	3,44	3,44



МП «Цифровое муниципальное образование»

Динамика расходов по данной программе

млн.рублей



Структура расходов в рамках данной программы на 2023 год



Основные мероприятия муниципальной программы

млн рублей

Наименование основного мероприятия	Уточненный план на 2022 год	Прогноз на 2023 год	Прогноз на 2024 год	Прогноз на 2025 год
«Совершенствование системы предоставления государственных и муниципальных услуг по принципу одного окна в многофункциональных центрах предоставления государственных и муниципальных услуг»	0,3	0,8	0,8	0,8
«Информационная инфраструктура»	13,6	9,5	11,6	13,6
«Информационная безопасность»	10,9	5,4	5,9	6,5
«Цифровое государственное управление»	0,9	1,8	2	2,2
Федеральный проект «Цифровая образовательная среда»	31,3	6,5	7,6	3,7
«Создание условий для реализации полномочий органов местного самоуправления»	329,1	338,1	331,8	331,8
Всего	386,1	362,1	359,7	358,6





Целевые показатели муниципальной программы

Показатели реализации муниципальной программы	Единица измерения	ФАКТ 2021	Планируемое значение показателя по годам реализации			
			2022	2023	2024	2025
Подпрограмма «Повышение качества и доступности предоставления государственных и муниципальных услуг на базе многофункциональных центров предоставления государственных и муниципальных услуг»						
Уровень удовлетворенности граждан качеством предоставления государственных и муниципальных услуг	%	96,9	97	98,3	98,3	98,3
Подпрограмма «Развитие информационной и технологической инфраструктуры экосистемы цифровой экономики муниципального образования Московской области»						
Доля многоквартирных домов, имеющих возможность пользоваться услугами проводного и мобильного доступа в информационно-телекоммуникационную сеть Интернет на скорости не менее 1 Мбит/с, предоставляемыми не менее чем 2 операторами связи	%	94,17	87,2	87,3	87,4	87,5
Доля рабочих мест, обеспеченных необходимым компьютерным оборудованием и услугами связи в соответствии с требованиями нормативных правовых актов Московской области	%	100	100	100	100	100
Увеличение доли защищенных по требованиям безопасности информации информационных систем, используемых ОМСУ муниципального образования Московской области, в соответствии с категорией обрабатываемой информации, а также персональных компьютеров, используемых на рабочих местах работников, обеспеченных антивирусным программным обеспечением с регулярным обновлением соответствующих баз	%	100	100	100	100	100
Доля работников ОМСУ муниципального образования Московской области, обеспеченных средствами электронной подписи в соответствии с установленными требованиями	%	100	100	100	100	100
Стоимостная доля закупаемого и (или) арендуемого ОМСУ муниципального образования Московской области отечественного программного обеспечения	%	57,35	75	75	75	75



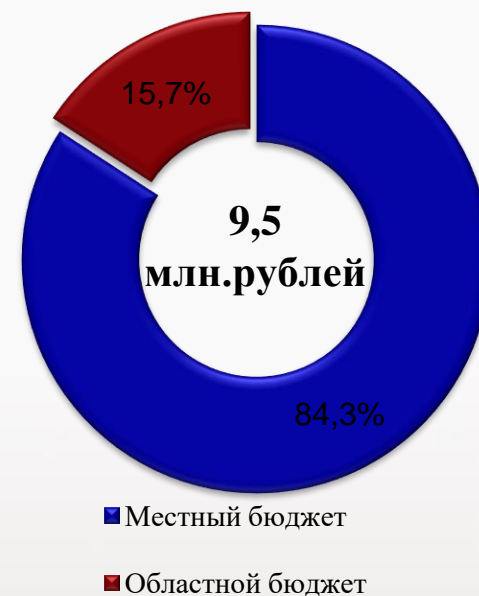
Целевые показатели муниципальной программы

Показатели реализации муниципальной программы	Единица измерения	ФАКТ 2021	Планируемое значение показателя по годам реализации			
			2022	2023	2024	2025
Доля электронного юридически значимого документооборота в органах местного самоуправления и подведомственных им учреждениях в Московской области	%	x	100	100	100	100
Доля муниципальных (государственных) услуг, предоставленных без нарушения регламентного срока при оказании услуг в электронном виде на региональном портале государственных услуг	%	x	98	98,1	98,1	98,2
Доля обращений за получением муниципальных (государственных) услуг в электронном виде с использованием РПГУ без необходимости личного посещения органов местного самоуправления и МФЦ от общего количества таких услуг	%	-	95,5	95,6	95,7	95,8
Повторные обращения – Доля обращений, поступивших на портал «Добродел», по которым поступили повторные обращения	%	0,17	30	30	30	30
Отложенные решения – Доля отложенных решений от числа ответов, предоставленных на портале «Добродел» (два и более раз)	%	0,02	5	5	5	5
Ответ вовремя – Доля жалоб, поступивших на портал «Добродел», по которым нарушен срок подготовки ответа	%	0	5	5	5	5
Образовательные организации оснащены (обновили) компьютерным, мультимедийным, презентационным оборудованием и программным обеспечением в рамках эксперимента по модернизации начального общего, основного общего и среднего общего образования	%	30,95	54,76	54,76	54,76	54,76
Образовательные организации обеспечены материально-технической базой для внедрения цифровой образовательной среды	единица	-	4	4	4	13



МП «Архитектура и градостроительство»

Динамика расходов по данной программе



Структура расходов в рамках данной программы на 2023 год



Основные мероприятия муниципальной программы

млн.рублей

Наименование основного мероприятия	Уточненный план на 2022 год	Прогноз на 2023 год	Прогноз на 2024 год	Прогноз на 2025 год
«Обеспечение разработки и внесение изменений в нормативы градостроительного проектирования городского округа»	4,8	0	0	0
«Финансовое обеспечение выполнения отдельных государственных полномочий в сфере архитектуры и градостроительства, переданных органам местного самоуправления муниципальных образований Московской области»	1,5	1,5	1,5	1,5
«Обеспечение мер по ликвидации самовольных, недостроенных и аварийных объектов на территории муниципального образования Московской области»	2,9	8,0	8,0	8,0
Всего	9,2	9,5	9,5	9,5



Целевые показатели муниципальной программы

Показатели реализации муниципальной программы	Единица измерения	ФАКТ 2021	Планируемое значение показателя по годам реализации			
			2022	2023	2024	2025
Подпрограмма «Разработка Генерального плана развития городского округа»						
Обеспеченность актуальными документами территориального планирования и градостроительного зонирования городского округа Московской области	процент	100	100	100	100	100
Наличие утвержденных нормативов градостроительного проектирования городского округа (внесение изменений в нормативы градостроительного проектирования городского округа)	штука	1	1	1	1	1
Подпрограмма «Реализация политики пространственного развития городского округа»						
Количество писем и постановлений администрации по вопросам присвоения (аннулирования) адресов, количество Решений по вопросам переустройства и (или) перепланировки помещений в многоквартирном доме, количество Актов о завершении работ по переустройству и (или) перепланировке помещений в многоквартирном доме	единиц	-	1950	2200	2400	2600
Количество ликвидированных самовольных, недостроенных и аварийных объектов на территории муниципального образования Московской области	штука	19	17	19	20	20



МП «Формирование современной комфортной городской среды»

Динамика расходов по данной программе



■ Бюджет других уровней ■ Местный бюджет

Структура расходов в рамках данной программы на 2023 год



Основные мероприятия муниципальной программы

млн.рублей

Наименование основного мероприятия	Уточненный план на 2022 год	Прогноз на 2023 год	Прогноз на 2024 год	Прогноз на 2025 год
«Благоустройство общественных территорий муниципальных образований Московской области»	758,9	487,8	107,1	107,1
«Федеральный проект «Формирование комфортной городской среды»	154,0	486,5	0	127,9
«Обеспечение комфортной среды проживания на территории муниципального образования»	828,5	759,3	720	741,6
«Приведение в надлежащее состояние подъездов в многоквартирных домах»	14,7	16,6	8,5	8,1
«Создание благоприятных условий для проживания граждан в многоквартирных домах, расположенных на территории Московской области»	3,5	0	0	0
«Создание условий для реализации полномочий органов местного самоуправления»	0,7	0	0	0
Всего	1760,3	1750,2	835,6	984,7





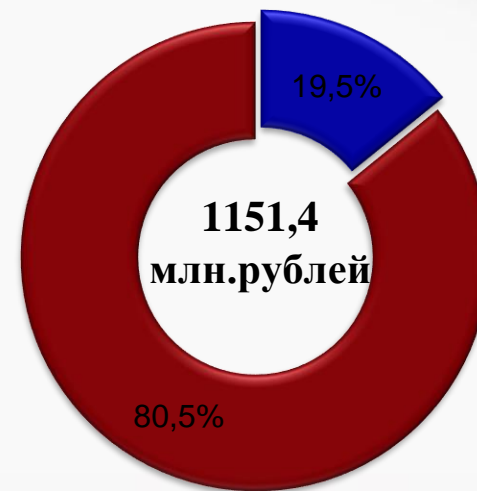
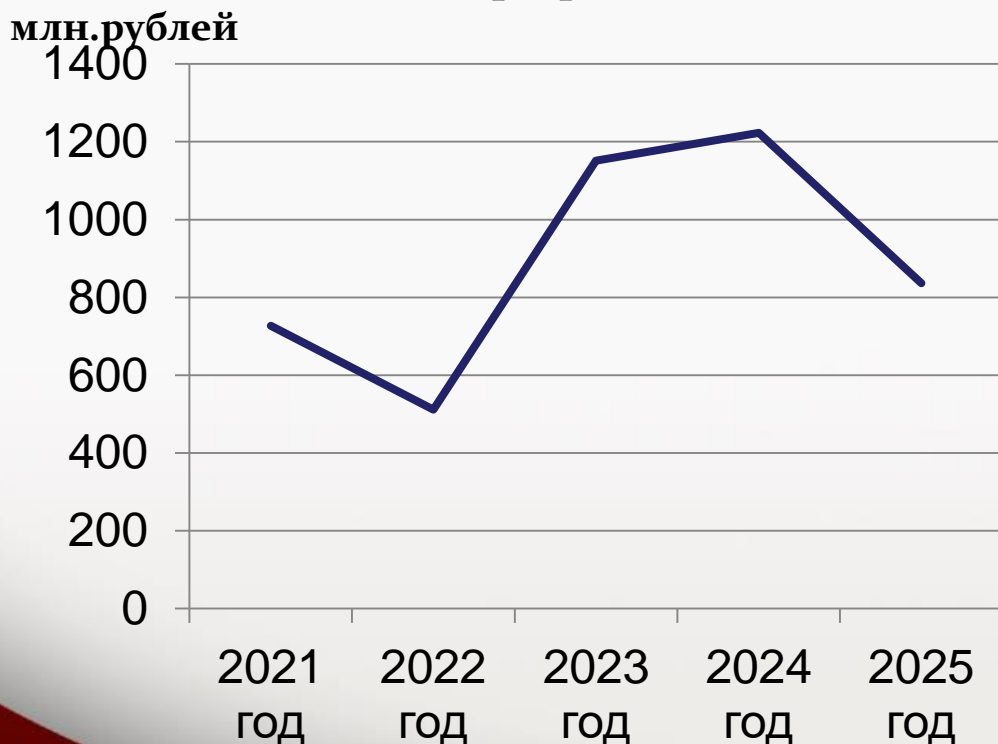
Целевые показатели муниципальной программы

Показатели реализации муниципальной программы	Единица измерения	Факт 2021	Планируемое значение показателя по годам реализации			
			2022	2023	2024	2025
Подпрограмма «Комфортная городская среда»						
Количество благоустроенных общественных территорий	единица	0	2	2	0	1
Количество установленных детских игровых площадок	единица	38	38	8	0	0
Подпрограмма «Создание условий для обеспечения комфортного проживания жителей, в том числе в многоквартирных домах на территории Московской области»						
Количество благоустроенных дворовых территорий	единица	38	40	25	0	0
Площадь устраненных дефектов асфальтового покрытия дворовых территорий, в том числе проездов на дворовые территории, в том числе внутриквартальных проездов, в рамках проведения ямочного ремонта	Кв.метр	7183,3	1688	1743	0	0
Количество созданных и отремонтированных пешеходных коммуникаций	единица	25	13	37	0	0
Количество приобретенной коммунальной техники	Единица	0	2	1	0	0
Количество созданных и отремонтированных пешеходных коммуникаций за счет средств муниципального образования Московской области	Единица	25	25	25	0	0
Площадь дворовых территорий и общественных пространств, содержащихся за счет бюджетных средств	Квадратный метр	111 639,79	593 996,1	397 500	397500	397500
Замена детских игровых площадок	Единица	38	31	25	0	0
Количество отремонтированных подъездов в многоквартирных домах	единиц	157	149	136	68	68



МП «Строительство объектов социальной инфраструктуры»

Динамика расходов по данной программе



- Местный бюджет
- Областной бюджет

Структура расходов в рамках данной программы на 2023 год



Основные мероприятия муниципальной программы

млн.рублей

Наименование основного мероприятия	Уточненный план на 2022 год	Прогноз на 2023 год	Прогноз на 2024 год	Прогноз на 2025 год
Федеральный проект «Культурная среда»	0	0,0	0,0	45,0
«Организация строительства (реконструкции) объектов дошкольного образования»	420,8	896,0	1 134,8	791,3
«Организация строительства (реконструкции) объектов общего образования»	0,1	0,0	0,0	0,0
Федеральный проект «Спорт - норма жизни»	90,1	255,4	88,4	0,0
Всего	511,0	1 151,4	1 223,2	836,3

Особенностью формирования муниципальной программы «Строительство объектов социальной инфраструктуры» является отсутствие целевых показателей, что закреплено Постановлением администрации городского округа Люберцы от 31.10.2022 № 4375-ПА «Об утверждении муниципальной программы городского округа Люберцы Московской области «Строительство объектов социальной инфраструктуры»



Целевые показатели муниципальной программы «Здравоохранение»

Показатели реализации муниципальной программы	Единица измерения	ФАКТ 2021	Планируемое значение показателя по годам реализации			
			2022	2023	2024	2025
Подпрограмма «Профилактика заболеваний и формирование здорового образа жизни. Развитие первичной медико-санитарной помощи»						
Диспансеризация взрослого населения Московской области (Доля взрослого населения, прошедшего диспансеризацию, от общего числа взрослого населения)	Процент	-	25,00	25,00	25,00	25,00
Количество застрахованного населения трудоспособного возраста на территории Московской области	Процент	-	87,00	87,00	87,00	87,00
Количество прикрепленного населения к медицинским организациям на территории округа	Процент	118,08	-	-	-	-
Диспансеризация (доля населения, прошедшего диспансеризацию)	Процент	-	-	-	-	-
Доля населения, прошедшего профилактические медицинские осмотры и диспансеризацию («Профилактические медицинские осмотры и диспансеризация»)	Процент	115,36	-	-	-	-
Доля работников предприятий, прошедших диспансеризацию (за исключением предприятий, работающих за счет средств бюджета Московской области)	Процент	56,33	-	-	-	-
Подпрограмма «Финансовое обеспечение системы организации медицинской помощи»						
Жилье – медикам, нуждающихся в обеспечении жильем	Процент	100	100	100	100	100
Привлечение участковых врачей: 1 врач-1 участок	Процент	-	-	-	-	-
Жилье-медикам, первичного звена и узкого профиля, обеспеченных жильем, из числа привлеченных и нуждающихся	коэффициент	1	-	-	-	-



Целевые показатели муниципальной программы «Переселение граждан из аварийного жилищного фонда»

Показатели реализации муниципальной программы	Единица измерения	ФАКТ 2021	Планируемое значение показателя по годам реализации			
			2022	2023	2024	2025
Подпрограмма «Обеспечение устойчивого сокращения непригодного для проживания жилищного фонда»						
Количество квадратных метров расселенного аварийного жилищного фонда	Тыс.кв.м.	0	0	0	0	0
Количество граждан, расселенных из аварийного жилищного фонда	Человек	0	0	0	0	0
Подпрограмма «Обеспечение мероприятий по переселению граждан из аварийного жилищного фонда в Московской области»						
Общая площадь аварийного фонда, подлежащая расселению до 01.09.2025, в том числе:	Тыс.кв.м.	0	0	0	0	0
Количество квадратных метров расселенного аварийного жилищного фонда за счет внебюджетных источников	Тыс.кв.м.	1,21	0	0	0	0
Количество квадратных метров расселенного аварийного жилищного фонда за счет муниципальных программ	Тыс.кв.м.	0	0	0	0	0
Количество переселённых жителей из аварийного жилищного фонда	Тыс.чел.	0,065	0	0	0	0
Количество граждан, переселенных из аварийного жилищного фонда за счет внебюджетных источников	Тыс.чел.	0,065	0	0	0	0
Количество граждан, переселенных из аварийного жилищного фонда за счет муниципальных программ	Тысяча человек	0	0	0	0	0
Количество квадратных метров расселенного аварийного жилищного фонда за счет средств консолидированного бюджета	Тыс.кв.м.	0	0	0	0	0
Количество граждан, переселенных из аварийного жилищного фонда	Тыс.чел.	0	0	0	0	0



Дальнейшая реализация программно-целевого принципа планирования бюджета муниципального образования городской округ Люберцы Московской области повышает обоснованность бюджетных ассигнований, обеспечивает их большую прозрачность для общества и наличие более широких возможностей для оценки их эффективности.

На 2023 год расходы бюджета в объеме 16 279,0 млн.рублей программных расходов, что в общем объеме всех расходов бюджета составляют 99,1 процента.

На 2024 год программные расходы бюджета определены в объеме 14 365,3 млн.рублей или 96,3 процента, на 2025 год – в объеме 14 613,5 млн.рублей или 96,2 процента в общем объеме расходов.





**Социально-значимые
проекты муниципального
образования городской округ
Люберцы Московской
области**



млн.рублей

Наименование социально-значимых объектов	Срок ввода объекта	Сумма в бюджете			Результаты от реализации
		Прогноз на 2023 год	Прогноз на 2024 год	Прогноз на 2025 год	
Реконструкция стадиона «Торпедо» со строительством физкультурно-оздоровительного комплекса с универсальным залом, по адресу: Московская область, городской округ Люберцы, Октябрьский проспект, 202 (в том числе ПИР), в том числе:	13.10.2024	255,4	88,4	0	Количество введенных в эксплуатацию объектов физической культуры и спорта -1ед.
<i>бюджет Московской области</i>		165,2	57,2	0	
<i>бюджет городской округ Люберцы</i>		90,2	31,2	0	
Строительство детской школы искусств "Мир молодого искусства" по адресу: Московская область, г. Люберцы, Октябрьский проспект, д.200 А (ПИР и строительство), в том числе:	12.12.2027	0	0	45,0	Количество введенных в эксплуатацию школ искусств 1ед.
<i>бюджет Московской области</i>		0	0	31,4	
<i>бюджет городской округ Люберцы</i>		0	0	13,6	
Строительство дошкольной образовательной организации на 350 мест, расположенная по адресу: Московская область, Люберецкий район, г. Люберцы, район Красная горка, мкр. 12 корпус 15.2 (в т.ч.ПИР)	06.06.2023	280,0	0	0	Количество введенных в эксплуатацию объектов дошкольных образовательных организаций в целях синхронизации с жилой застройкой -1 ед.
<i>бюджет Московской области</i>		266,0	0	0	
<i>бюджет городской округ Люберцы</i>		14,0	0	0	



млн.рублей

Наименование социально-значимых объектов	Срок ввода объекта	Сумма в бюджете			Результаты от реализации
		Прогноз на 2023 год	Прогноз на 2024 год	Прогноз на 2025 год	
Строительство ДОУ на 200 мест по адресу: Московская область, г.о. Люберцы, пос.ВУГИ, д.26Б (ПИР и строительство), в том числе:	20.12.2024	210,4	56,6	0	Количество введенных в эксплуатацию объектов дошкольного образования- 4 единицы
<i>бюджет Московской области</i>		147,3	39,6	0	
<i>бюджет городской округ Люберцы</i>		63,1	17,0	0	
Детский сад на 520 мест по адресу: Московская область, г.о. Люберцы, ЖК "Самолет" (ПИР и строительство)	29.03.2025	147,7	330,2	345,7	
<i>бюджет Московской области</i>		103,4	231,2	242,0	
<i>бюджет городской округ Люберцы</i>		44,3	99,0	103,7	
Строительство детского сада на 350 мест в г.о. Люберцы, поселок Октябрьский (ПИР и строительство), в т.ч.:	20.03.2025	0	250,0	445,5	
<i>бюджет Московской области</i>		0	175,0	311,9	
<i>бюджет городской округ Люберцы</i>		0	75,0	133,6	
ДОУ на 560 мест по адресу: Московская область, г.о. Люберцы, проектируемый проезд 4037 (ПИР и строительство), в т.ч.:	06.06.2024	257,9	498,0	0	
<i>бюджет Московской области</i>		245,0	473,1	0	
<i>бюджет городской округ Люберцы</i>		12,9	24,9	0	



млн.рублей

Наименование социально-значимых объектов	Срок ввода объекта	Сумма в бюджете			Результаты от реализации
		Прогноз на 2023 год	Прогноз на 2024 год	Прогноз на 2025 год	
Реконструкция ВЗУ пос. Калинина д.44Б г.о. Люберцы	2023 год	24,0	-	-	Увеличение доли населения, обеспеченного доброкачественной питьевой водой из централизованных источников водоснабжения (процент/человек)-93
<i>федеральный бюджет</i>		12,6	-	-	
<i>бюджет Московской области</i>		4,2	-	-	
<i>бюджет городской округ Люберцы</i>		7,2	-	-	
Строительство разноуровневого пешеходного перехода в районе ул. 2-я Красногорская в г. Люберцы Московской области	2023 год	615,8	-	-	Обеспечение транспортной безопасности, число погибших на железнодорожных путях в границах г.о.Люберцы до 20 чел.
<i>бюджет Московской области</i>		422,7			
<i>бюджет городской округ Люберцы</i>		193,1	-	-	
ВСЕГО, в том числе		1988,3	1420,3	950,7	
<i>федеральный бюджет</i>		12,6	0	0	
<i>бюджет Московской области</i>		1550,9	1173,2	699,8	
<i>бюджет городской округ Люберцы</i>		424,8	247,1	250,9	



Информация о расходах бюджета с учетом интересов целевых групп пользователей

млн.рублей

Наименование целевой группы	Численность целевой группы	Доля в общей численности населения МО	Наименование мер социальной поддержки	НПА	Размер выплат на 1 получателя (руб.)	Объем средств		
						Прогноз на 2023 год	Прогноз на 2024 год	Прогноз на 2025 год
Муниципальная программа «Жилище»								
Подпрограмма «Обеспечение жильем молодых семей»								
Молодые семьи (семей)	2023 год - 6 2024 год - 6 2025 год - 6	0	Обеспечение жильем молодых семей	Согласно п.12.8. Правила предоставления молодым семьям социальных выплат на приобретение жилого помещения или создание объекта индивидуального жилищного строительства (введен постановлением Правительства МО от 19.01.2021 N 10/2, Постановление администрации №4366-ПА от 31.10.2022 «Об утверждении муниципальной программы городского округа Московской области «Жилище»	По расчету	17,0	23,8	21,1
Подпрограмма «Обеспечение жильем детей-сирот и детей, оставшихся без попечения родителей, лиц из числа детей-сирот и детей, оставшихся без попечения родителей»								
Дети-сироты (человек)	2023 год- 30 2024 год- 31 2025 год- 21	0	Обеспечение жильем детей-сирот и детей	Закон Московской области от 29.12.2007 № 248/2007-ОЗ «О предоставлении полного государственного обеспечения и дополнительных гарантий по социальной поддержке детям-сиротам и детям, оставшимся без попечения родителей», Постановление администрации №4366-ПА от 31.10.2022	6 570 533	197,1	197,1	114,4
Муниципальная программа «Социальная защита населения»								
Подпрограмма «Развитие системы отдыха и оздоровления детей»								
Дети в возрасте от 7 до 15 лет, и дети находящиеся в трудной жизненной ситуации (человек)	2023 - 4314 2024 - 4314 2025 - 4314	1,3	Мероприятия по организации отдыха детей в каникулярное время	Постановление администрации от 30.06.2021 №2223-ПА «Об утверждении административного регламента предоставления администрацией городского округа Люберцы Московской области муниципальной услуги «Организация отдыха детей в каникулярное время», Постановление администрации №4361-ПА от 31.10.2022 «Об утверждении муниципальной программы «Социальная защита населения»	По расчету	39,2	39,2	39,2



Информация о расходах бюджета с учетом интересов целевых групп пользователей

млн.рублей

Наименование целевой группы	Численность целевой группы	Доля в общей численности населения МО	Наименование мер социальной поддержки	НПА	Размер выплат на 1 получателя (руб.)	Объем средств		
						Прогноз на 2023 год	Прогноз на 2024 год	Прогноз на 2025 год
Муниципальная программа «Социальная защита населения»								
Программа «Развитие и поддержка социально ориентированных некоммерческих организаций»								
Социально ориентированные некоммерческие организации	Социально ориентированные некоммерческие организации – 2023 – 38 2024 – 38 2025 - 39	-	Оказание поддержки социально ориентированным некоммерческим организациям	Постановление администрации от 21.02.2019 № 637-ПА «Об утверждении Порядка предоставления субсидий социально ориентированным некоммерческим организациям, не являющимся государственными (муниципальными) учреждениями, осуществляющим деятельность на территории городского округа Люберцы Московской области», Постановление администрации от 31.10.2022 №4361-ПА «Об утверждении муниципальной программы «Социальная защита населения»	-	0,9	0,9	0,9
Муниципальная программа «Образование»								
Подпрограмма «Общее образование»								
Дети дошкольного возраста (человек)	2023 - 19000 2024 -19000 2025 - 19000	5,8	Выплата компенсации родительской платы за присмотр и уход за детьми, осваивающими образовательные программы дошкольного образования в организациях Московской области, осуществляющих образовательную деятельность	Постановление администрации от 12.10.2021 № 3466-ПА «Об установлении размера платы, взимаемой с родителей (законных представителей) за присмотр и уход за детьми, осваивающими образовательные программы дошкольного образования в муниципальных образовательных организациях городского округа Люберцы», Постановление администрации №4360-ПА от 31.10.2022 «Об утверждении муниципальной программы городского округа Московской области «Образование»	По расчету на каждого ребенка	109,4	109,4	109,4
ВСЕГО						363,6	370,4	285,0



Контактная информация



О финансовом управлении администрации муниципального образования городской округ Люберцы Московской области



«Бюджет для граждан» подготовлен Финансовым управлением

Финансовое управление является функциональным органом администрации округа, осуществляет проведение единой финансовой и бюджетной политики на территории округа

Контактная информация

Руководитель: Пак А.Э.

Адрес: Московская область, г. Люберцы, Октябрьский проспект, д.190

Телефон, факс: (495) 503-41-55

Адрес электронной почты : luberfu@mail.ru

**Режим работы: понедельник-четверг с 09.00-18.00, пятница с 09.00-16.45,
перерыв с 13.00-13.45**

Личный прием граждан осуществляется согласно графику работы Финансового управления

Информацию о бюджете можно получить на официальном сайте Администрации городского округа Люберцы: www.Люберцы.рф