



БЮДЖЕТ ДЛЯ ГРАЖДАН

**городской округ
Люберцы**

**На основании проекта решения Совета депутатов
муниципального образования городской округ
Люберцы Московской области
«О бюджете муниципального образования
городской округ Люберцы Московской области
на 2023 год и на плановый период
2024 и 2025 годов»**



Структура брошюры

Наименование	страницы
1. Основные понятия и определения	4-8
2. Социально-экономическое развитие муниципального образования городской округ Люберцы Московской области	9-17
3. Основные задачи и приоритетные направления бюджетной и налоговой политики муниципального образования городской округ Люберцы Московской области на 2023 год и на плановый период 2024 и 2025 годов	18-21
4. Основные характеристики бюджета муниципального образования городской округ Люберцы Московской области на 2023 год и на плановый период 2024 и 2025 годов, из них:	22-56
4.1. Основные характеристики бюджета муниципального образования городской округ Люберцы Московской области на 2023 год и на плановый период 2024 и 2025 годов в сравнении с двумя предыдущими годами	25
4.2. Объем и структура налоговых, неналоговых доходов и межбюджетных трансфертов в 2021-2025 годах	30-35
4.3. Информация об удельном объеме налоговых и неналоговых доходов бюджета муниципального образования в расчете на душу населения в сравнении с другими муниципальными образованиями Московской области	36
4.4. Информация о налоговых льготах и ставках, и об оценке налоговых расходах в связи с предоставлением льгот	37-40
5. Сведения по муниципальным программам	58-155
6. Социально-значимые проекты муниципального образования городской округ Люберцы Московской области	156-159
7. Информация о расходах бюджета с учетом интересов целевых групп пользователей	160-161
8. Контактная информация	162-163



Основные понятия и определения



БЮДЖЕТ




- ❖ **Бюджет** (от старонормандского bougette — мешок с деньгами) - это план доходов и расходов, устанавливаемый на определенный период времени.
- ❖ **Бюджет городского округа** форма образования и расходования денежных средств, предназначенных для обеспечения задач и функций, отнесенных к предметам ведения муниципального образования городской округ Люберцы Московской области.

Каждый житель городского округа является участником формирования этого плана с одной стороны как налогоплательщик, наполняя доходы бюджета, с другой стороны -он получает часть расходов как потребитель общественных услуг.

Муниципалитет расходует поступившие доходы для выполнения своих функций и предоставление общественных (государственных и муниципальных) услуг: образование, культура, спорт, социальное обеспечение, поддержка экономики, гарантии безопасности и правопорядка, защита общественных интересов, гражданских прав и свобод и др..

Граждане - и как налогоплательщики, и как потребители общественных услуг -должны быть уверены в том, что передаваемые ими в распоряжение муниципалитета средства используются прозрачно и эффективно, приносят конкретные результаты как для общества в целом, так и для каждой семьи, для каждого человека.

- ❖ **Муниципальный долг** - обязательства, возникающие из муниципальных заимствований, гарантий по обязательствам третьих лиц, другие обязательства в соответствии с видами долговых обязательств, установленными Бюджетным кодексом Российской Федерации, принятые на себя округом Люберцы.
- ❖ **Бюджетные инвестиции** – бюджетные средства, направляемые на создание или увеличение за счет средств бюджета стоимости государственного (муниципального) имущества.

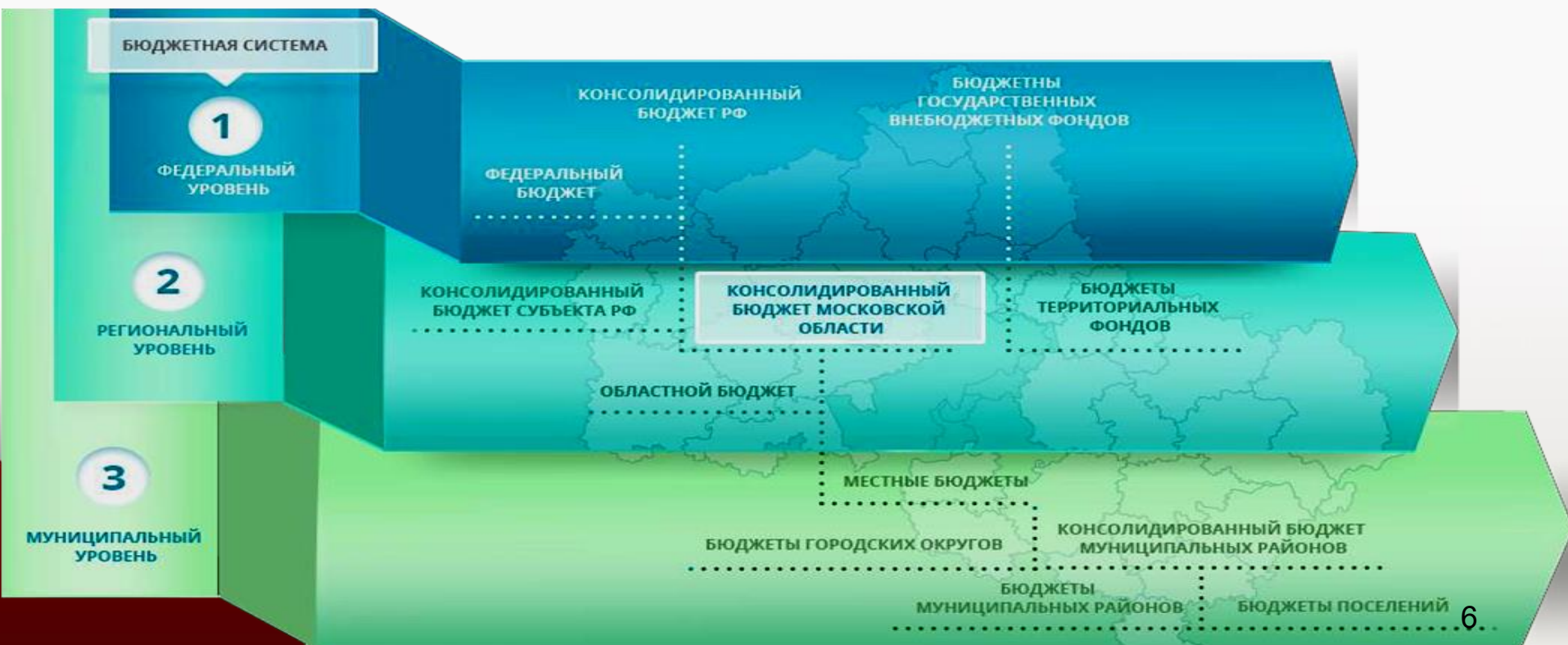


- ❖ **Доходы бюджета** — денежные средства, поступающие в соответствии с законодательством в бюджет.
- ❖ **Расходы бюджета** — денежные средства, направляемые на финансовое обеспечение задач и функций округа.
- ❖ **Сбалансированный бюджет** – равенство доходов и расходов бюджета.
- ❖ **Дефицит бюджета** – это превышение расходов бюджета над его доходами.
- ❖ **Профицит бюджета** – превышение доходов бюджета над его расходами.

Консолидированный бюджет - это свод бюджетов всех уровней на соответствующей территории.



- ❖ **Бюджетная система РФ** состоит из бюджетов трех уровней:
 - ❖ **первый уровень** – федеральный бюджет РФ и бюджеты государственных внебюджетных фондов;
 - ❖ **второй уровень** – бюджеты субъектов РФ и бюджеты территориальных государственных внебюджетных фондов;
 - ❖ **третий уровень** – местные бюджеты.
- Все звенья соответствующих бюджетных систем самостоятельны, т.е. бюджеты принимаются соответствующими региональными и местными органами управления.





❖ **Межбюджетные отношения** -отношения между органами государственной власти федерального, регионального уровней и органами местного самоуправления, связанные с формированием и исполнением соответствующих бюджетов

Межбюджетные трансферты –это передача денежных средств из одного уровня бюджета в другой

Дотации- межбюджетные трансферты, предоставляемые на безвозмездной и безвозвратной основе без установления направлений и (или) условий их использования.

Субсидия — денежные средства, предоставляемые на решение приоритетных задач района при условии обязательного участия средств местных бюджетов.

Субвенция — денежные средства, предоставляемые местным бюджетам на выполнение переданных полномочий государственных органов власти.

Иные межбюджетные трансферты—денежные средства, предоставляемые в течение года муниципальным образованиям в целях компенсации выпадающих доходов и дополнительных расходов, а также на выделение грантов





- ❖ **Муниципальные услуги (работы)** – услуги (работы), оказываемые (выполняемые) органами исполнительной власти округа и муниципальными учреждениями.
- ❖ **Муниципальное задание** – документ, устанавливающий требования к составу, качеству, объему, условиям, порядку и результатам оказания муниципальных услуг (выполнения работ).
- ❖ **Муниципальное казенное учреждение** – муниципальное учреждение, осуществляющее оказание муниципальных услуг, выполнение работ и (или) обеспечение муниципальных функций в целях обеспечения реализации полномочий округа.
- ❖ **Муниципальное бюджетное учреждение** – некоммерческая организация, созданная органом исполнительной власти округа для выполнения работ, оказания услуг в целях обеспечения реализации полномочий округа в сферах науки, образования, здравоохранения, культуры, социальной защиты, занятости населения, спорта, а также в иных сферах.
- ❖ **Муниципальное автономное учреждение** – это новый тип муниципального учреждения, обладающего большей финансово-хозяйственной самостоятельностью и большой степенью ответственности за результаты своей деятельности.

**По состоянию на 1 января 2023 года осуществляют свою деятельность:
9 казенных, 65 бюджетных, 1 автономное учреждения
и 8 органов местного самоуправления.**



Социально-экономическое развитие муниципального образования городской округ Люберцы Московской области

Планируемые доходы на душу населения в 2021-2025 гг.

руб./чел

Наименование	2021 год (факт)	2022 год	2023 год	2024 год	2025 год
Налоговые и неналоговые доходы	17 769	18 129	20 304	22 479	24 973
Налоги на прибыль, доходы	4 848	5 249	5 838	6 432	6 985
Налоги на товары (работы, услуги), реализуемые на территории Российской Федерации	106	101	111	120	125
Налоги на совокупный доход	5 537	6 067	7 571	9 221	11 204
Налоги на имущество	4 710	4 490	4 601	4 630	4 644
Государственная пошлина	237	223	268	284	299
Доходы от использования имущества, находящегося в государственной и муниципальной собственности	1 345	1 309	1 243	1 214	1 173
Платежи при пользовании природными ресурсами	35	27	18	18	17
Доходы от оказания платных услуг (работ) и компенсации затрат государства	148	118	122	112	111
Доходы от продажи материальных и нематериальных активов	731	478	385	357	325
Штрафы, санкции, возмещение ущерба	58	36	101	76	75
Прочие неналоговые доходы	17	31	46	15	15

Планируемая численность

2021 – 320,334 тыс.чел.(факт)

2022 – 323,014 тыс.чел.

2023- 327,105 тыс.чел.

2024 –330,434 тыс.чел.

2025 – 335,045 тыс.чел.

Планируемые доходы на душу населения в 2020-2024 гг.

руб./чел



Наименование	2021 год (факт)	2022 год	2023 год	2024 год	2025 год
Безвозмездные поступления, в том числе:	19 070	21 979	27 352	23 002	21 532
Дотации бюджетам бюджетной системы РФ	320	0	0	0	0
Субсидии бюджетам бюджетной системы РФ	4 249	5 895	8 979	5 052	4 075
Субвенции бюджетам бюджетной системы РФ	14 251	16 115	18 162	17 950	17 457
Иные межбюджетные трансферты	297	0	211	0	0
Доходы бюджетов бюджетной системы Российской Федерации от возврата бюджетами бюджетной системы Российской Федерации и организациями остатков субсидий, субвенций и иных межбюджетных трансфертов, имеющих целевое назначение, прошлых лет	11	2	0	0	0
Возврат остатков субсидий, субвенций и иных межбюджетных трансфертов, имеющих целевое назначение, прошлых лет	-58	-33	0	0	0
ВСЕГО ДОХОДОВ	36 839	40 108	47 656	45 481	46 505

Планируемая численность
 2021 – 320,334 тыс.чел.(факт)
 2022 – 323,014 тыс.чел.
 2023- 327,105 тыс.чел.
 2024 –330,434 тыс.чел.
 2025 – 335,045 тыс.чел.



Планируемые расходы на душу населения в 2020-2024 годах

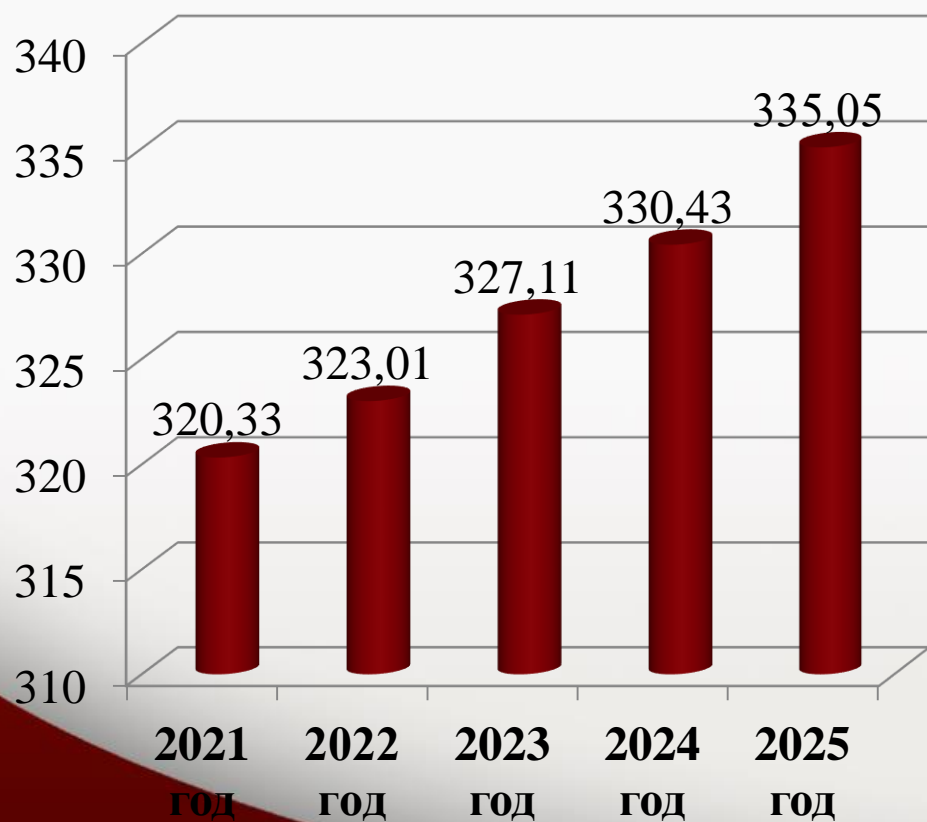
руб/чел

Наименование	2021 год (факт)	2022 год	2023 год	2024 год	2025 год
Общегосударственные вопросы	4 524	5 007	5 134	6 312	6 291
Национальная оборона	2	1	1	2	1
Национальная безопасность и правоохранительная деятельность	426	432	560	540	349
Национальная экономика	2 609	3 191	4 803	2 484	2 556
Жилищно-коммунальное хозяйство	3 315	6 260	5 149	2 494	2 905
Охрана окружающей среды	17	40	35	35	34
Образование	22 421	28 401	30 276	29 691	30 179
Культура и кинематография	1 176	1 444	1 324	1 275	1 250
Здравоохранение	5	0	0	0	0
Социальная политика	1 219	1 446	739	753	488
Физическая культура и спорт	1 226	1 640	2 102	1 481	1 195
Обслуживание муниципального долга	0	0	82	82	80
ВСЕГО РАСХОДОВ	36 940	47 862	50 205	45 149	45 328

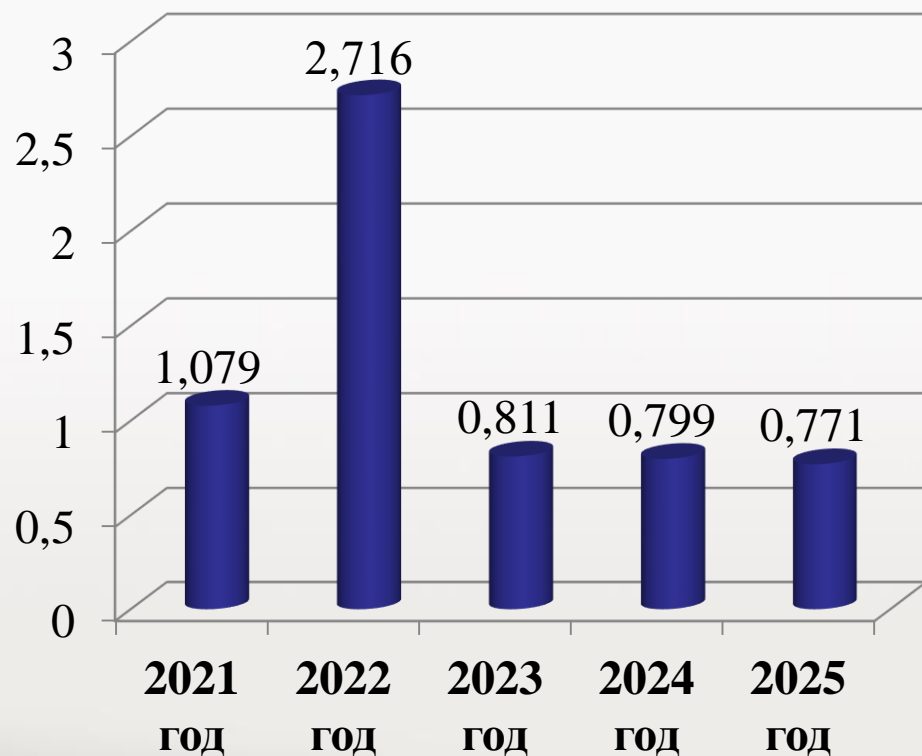
Планируемая численность
2021 – 320,334 тыс.чел.(факт)
2022 – 323,014 тыс.чел.
2023- 327,105 тыс.чел.
2024 –330,434 тыс.чел.
2025 – 335,045 тыс.чел.



Численность постоянного населения на конец года (тыс. человек)

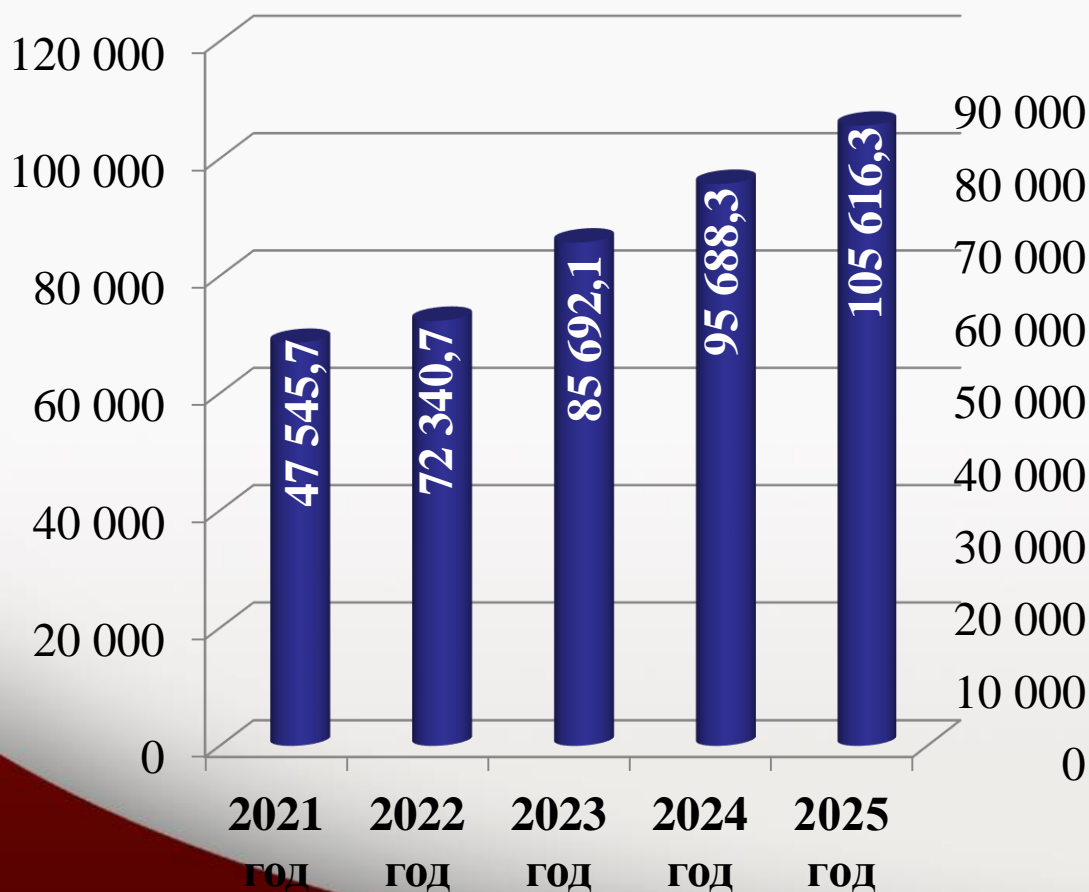


Официально зарегистрированных безработных (тыс. человек)

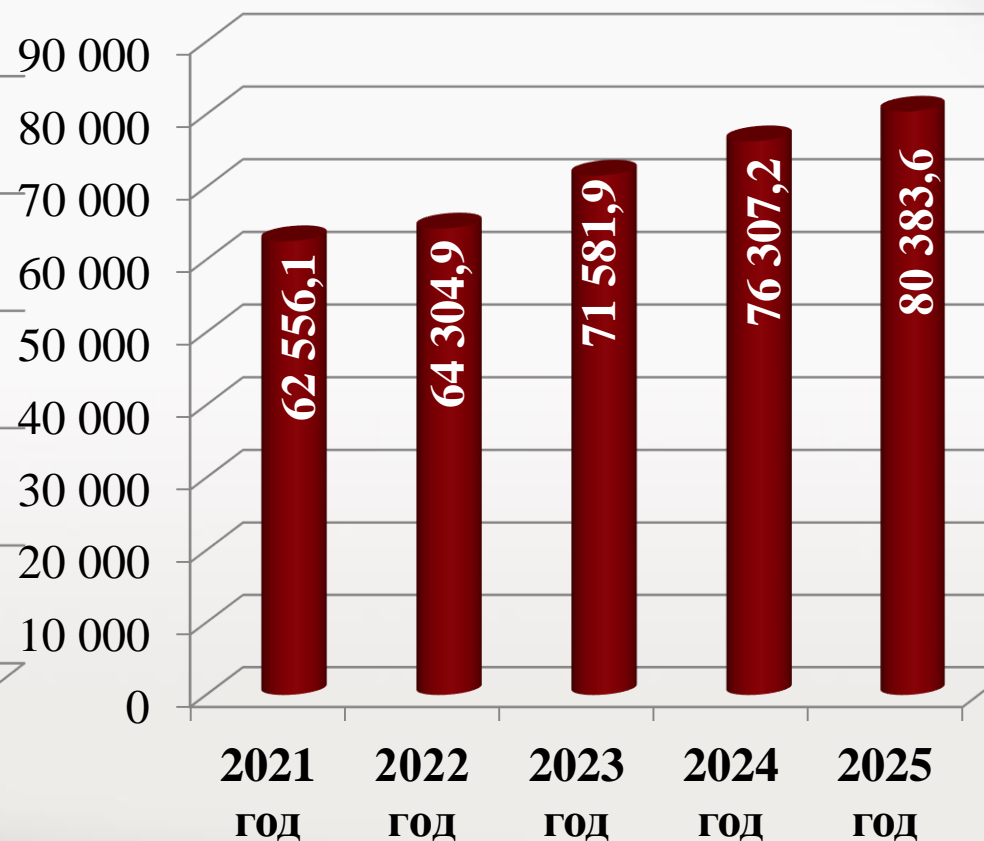




Фонд заработной платы (млн.рублей)

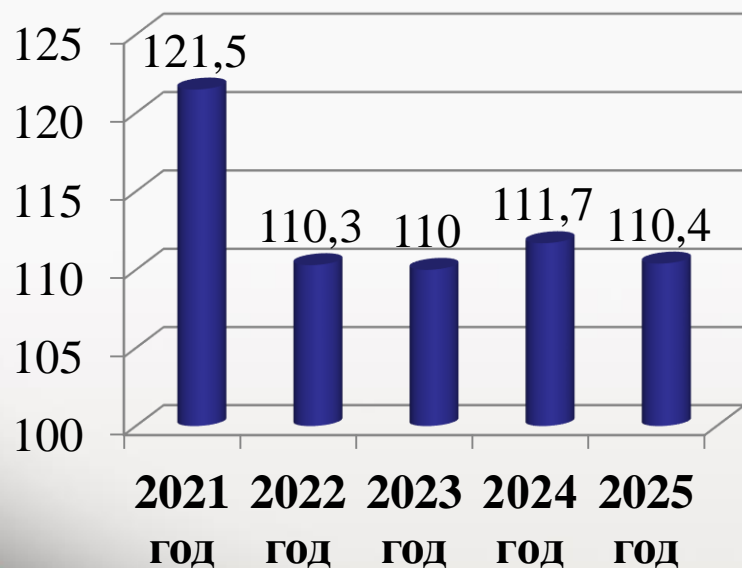


Среднемесячная номинальная начисленная заработная плата работников по полному кругу организаций (рублей)

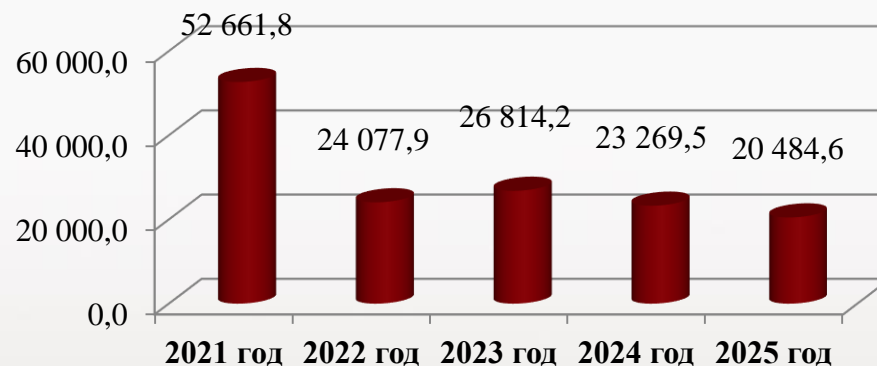




Темп роста фонда заработной платы (% к предыдущему году)

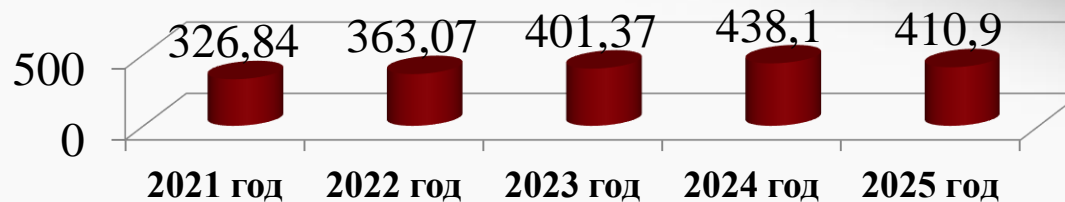


Инвестиции в основной капитал за счет всех источников (млн.рублей)

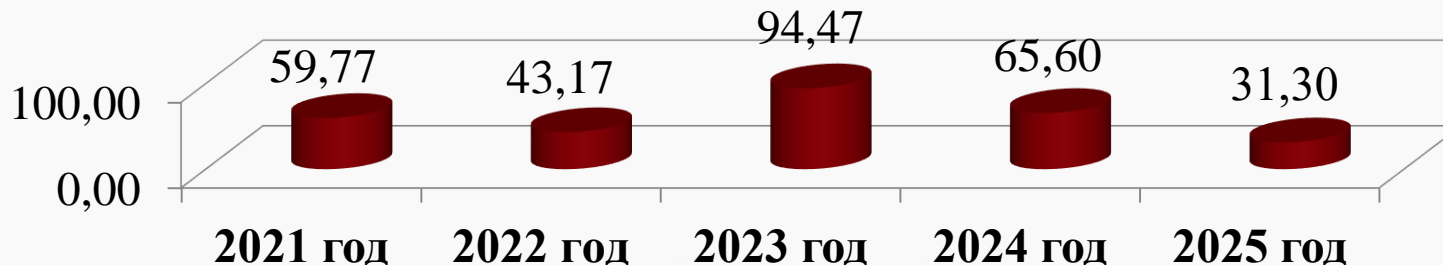





Объем жилищного строительства (тыс.кв.м. общей площади)



Ввод общей площади жилых домов, построенных населением (тыс.кв.м. общей площади)

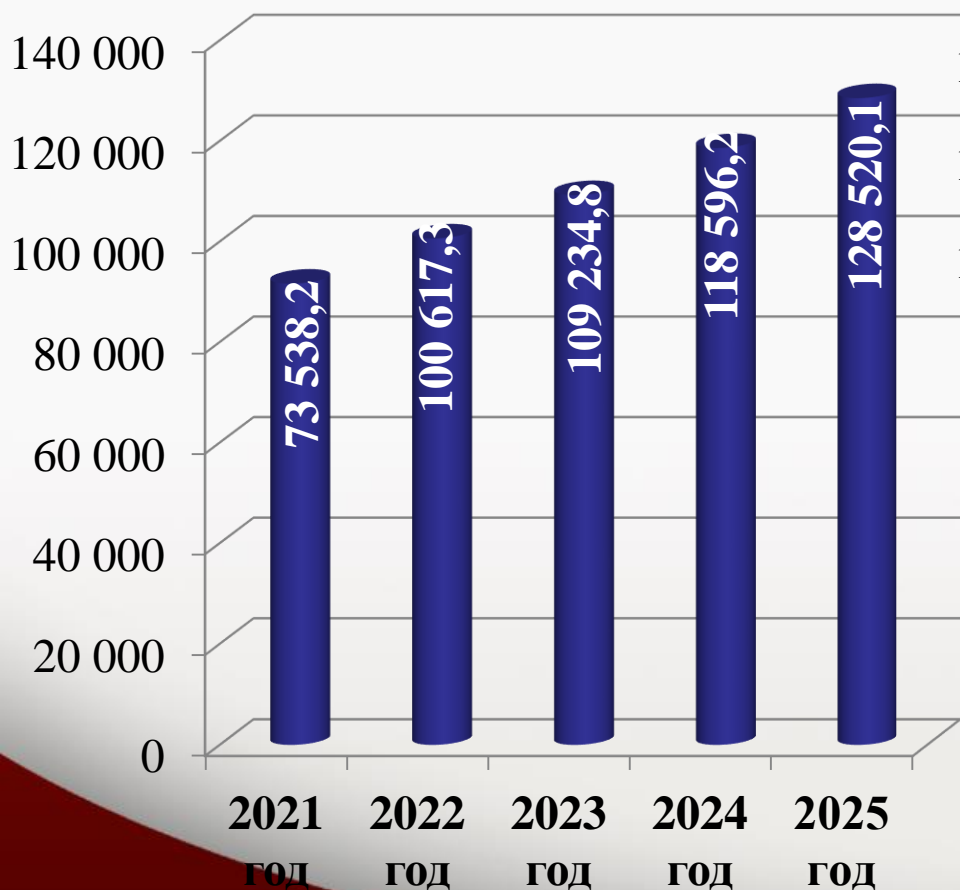


Ввод жилья в многоквартирных жилых домах (тыс.кв.м. общей площади)



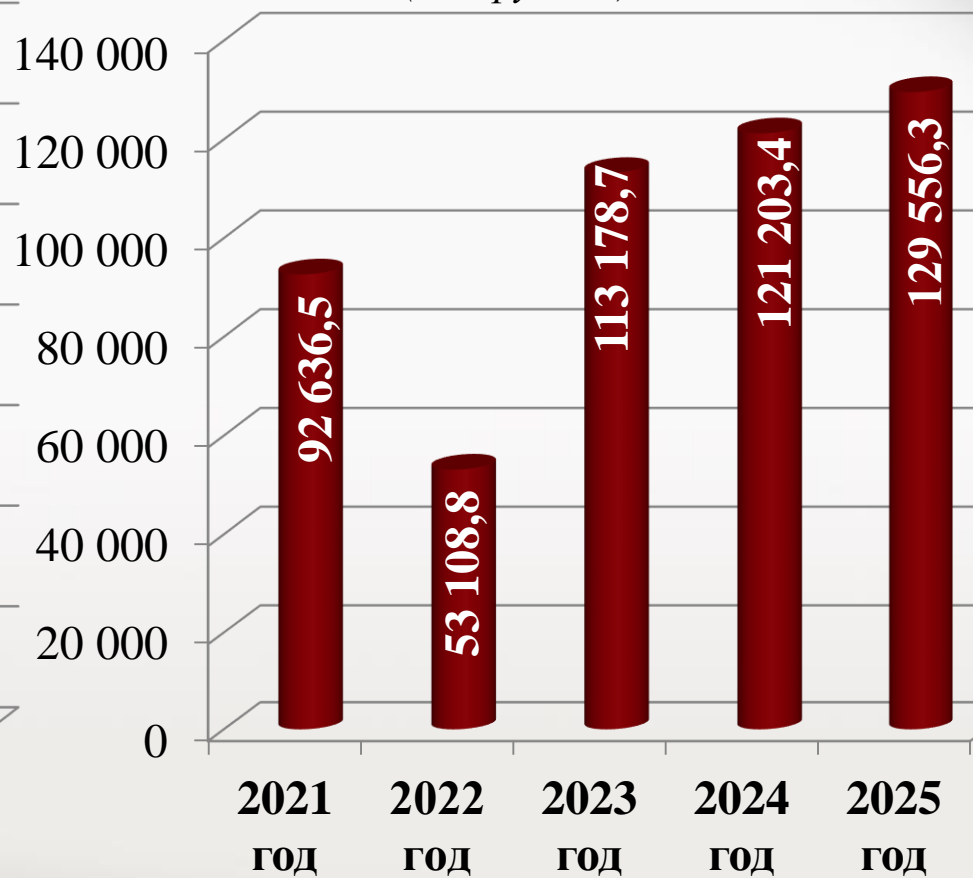


Оборот розничной торговли по крупным и средним организациям (млн.рублей)



Объем отгруженных товаров собственного производства, выполненных работ и услуг собственными силами по промышленным видам деятельности по крупным и средним организациям (млн.рублей)

Объем отгруженных товаров собственного производства, выполненных работ и услуг собственными силами по промышленным видам деятельности по крупным и средним организациям (млн.рублей)





**Основные задачи и приоритетные
направления бюджетной и
налоговой политики
муниципального образования
городской округ Люберцы
Московской области на 2023 год
и на плановый период
2024 и 2025 годов**



Основные задачи и приоритетные направления бюджетной и налоговой политики

Формирование бюджета муниципального образования городской округ Люберцы Московской области на 2023 год и на плановый период 2024 и 2025 годов осуществлялось на основе Бюджетного кодекса РФ, Посланием Президента РФ Федеральному собранию, с учетом положений Указа Президента Российской Федерации от 21.07.2020 № 474 «О национальных целях развития Российской Федерации на период до 2030 года», Указами Президента Российской Федерации от 7 мая 2012 года № 596, 597 и № 601, Положением о бюджетном процессе в муниципальном образовании городской округ Люберцы Московской области, а также с учетом прогноза социально-экономического развития муниципального образования городской округ Люберцы Московской области на 2023-2025 годы, муниципальных программ городского округа Люберцы и иных документов муниципального стратегического планирования.

Основными целью бюджетной политики на 2023-2025 годы остается повышение эффективности управления муниципальными финансами. Необходимым условием достижения указанной цели является повышение эффективности бюджетных расходов, предполагающее реализацию следующих задач:

- ❖ Обеспечение долгосрочной сбалансированности и устойчивости бюджетной системы городского округа Люберцы, при безусловном выполнении Указов Президента РФ;
- ❖ Стимулирование и развитие малого бизнеса;
- ❖ Повышение доступности и качества муниципальных услуг;
- ❖ Обеспечение прозрачности и открытости общественных муниципальных финансов для граждан;
- ❖ Безусловное исполнение принятых социальных обязательств;
- ❖ Повышение эффективности бюджетных расходов;
- ❖ Дальнейшая реализация программно-целевых методов управления;
- ❖ Укрепление системы финансового контроля, повышение его роли в управлении бюджетным процессом.



Основные приоритеты бюджетных расходов

Бюджетная политика в области расходов в 2023-2025 годах будет направлена на дальнейшее развитие экономики и социальной сферы, повышение уровня и качества жизни населения, решение приоритетных задач, обеспечение сбалансированности и устойчивости бюджетной системы городского округа Люберцы, повышение эффективности бюджетных расходов, развитие программно-целевых методов управления.

Основные приоритеты расходов бюджета в 2023-2025 годах определены с учетом необходимости решения неотложных проблем экономического и социального развития, достижения целевых показателей, обозначенных в указах Президента Российской Федерации от 7 мая 2012 года, в их числе:

- ❖ Повышение оплаты труда работникам бюджетной сферы;
- ❖ Повышение эффективности и качества услуг в сфере образования, науки, культуры;
- ❖ Индексация расходов бюджетных учреждений на оплату коммунальных услуг и материальные затраты, увеличение расходов на проведение ремонта учреждений;
- ❖ Увеличение расходов на строительство и реконструкцию социально-значимых объектов муниципальной собственности.





Основные социальные приоритеты бюджетной политики в 2023-2025 годах



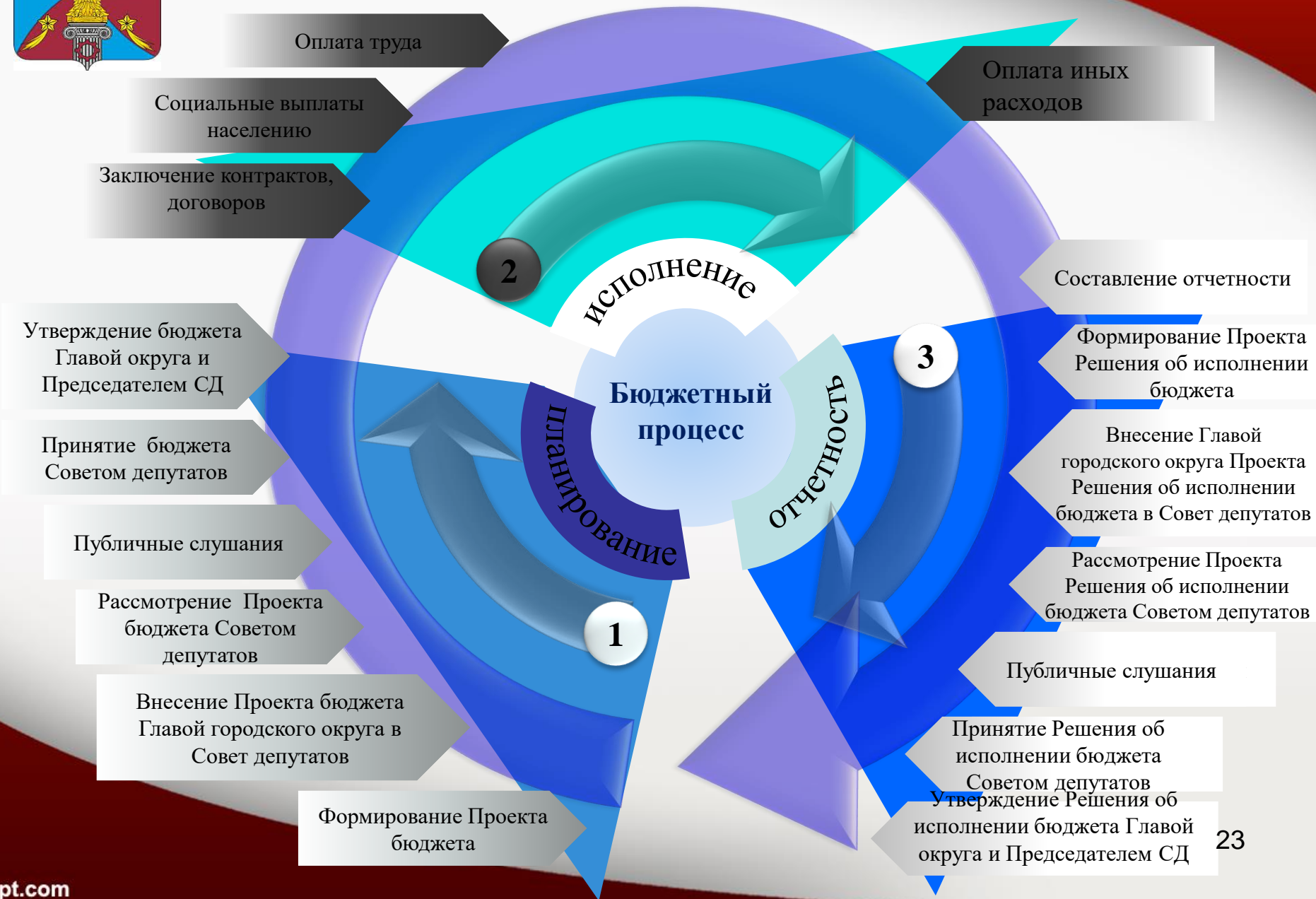
- ❖ Обеспечение обязательств образования, культуры с учетом определения объема муниципальных услуг в данных сферах и формирования единых нормативных затрат на их оказание;
- ❖ Обеспечение реализации первоочередных задач социальной сферы, поставленных в указах Президента Российской Федерации от 7 мая 2012 года № 597 «О мероприятиях по реализации государственной социальной политики», № 599 «О мерах по реализации государственной политики в области образования и науки».



**Основные характеристики бюджета
муниципального образования
городской округ Люберцы
Московской области на 2023 год
и на плановый период
2024 и 2025 годов**



Этапы бюджетного процесса



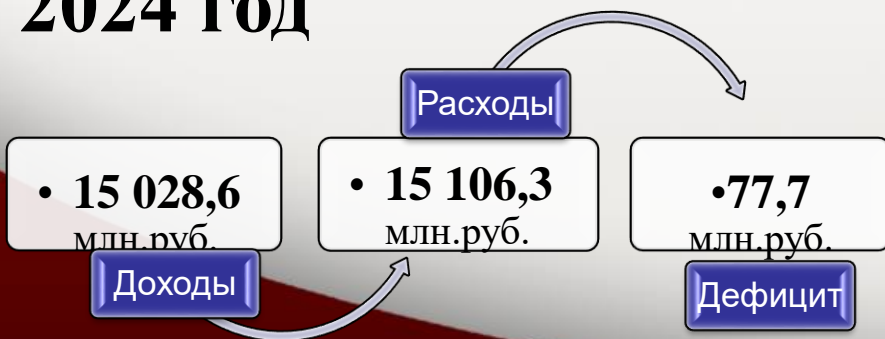


Основные параметры бюджета

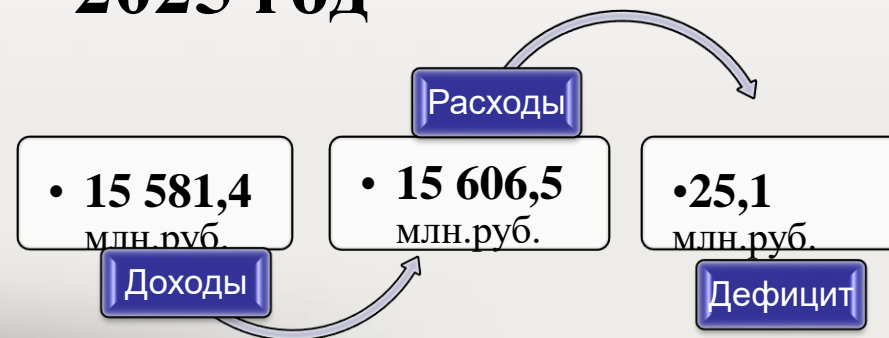
2023 год



2024 год



2025 год





Информация о выполнении основных характеристик бюджета городского округа Люберцы

млн.рублей

№ п/п	Наименование показателя	Отчет за 2020 год	Отчет за 2021 год	Уточненный план на 2022 год	Ожидаемое исполнение текущего года	Прогноз на 2023 год	Прогноз на 2024 год	Прогноз на 2025 год
1	Общий объем доходов	10 987,4	11 800,7	14 147,2	14 246,9	15 588,6	15 028,6	15 581,4
1.1	Налоговые и неналоговые доходы	5 708,9	5 692,0	6 001,8	6 101,9	6 641,7	7 427,8	8 367,1
1.2	Безвозмездные поступления	5 278,5	6 108,7	8 145,4	8 145,0	8 946,9	7 600,8	7 214,3
2	Общий объем расходов, в том числе:	10 985,7	11 833,1	15 460,1	15 009,8	16 422,4	15 106,3	15 606,5
	за счет средств бюджета округа	5 711,7	5 833,7	7 304,6	6 854,8	7 475,5	7 317,9	7 972,6
	за счет средств федерального бюджета, бюджета Московской области	186,1/ 5087,9	244,7/ 5 754,7	513,5/ 7642,0	513,0/ 7642,0	329,1/ 8617,8	263,6/ 7337,2	321,3/ 6893,1
	условно утверждаемые расходы	-	-	-	-	-	187,6	419,5
3	Дефицит бюджета(-), профицит бюджета (+)	+1,7	-32,4	-1 312,9	-762,9	-	-77,7	-25,1
	в % к общей сумме доходов без учета безвозмездных поступлений	X	0,6	21,9	12,5	12,6	1,0	0,3
4	Источники финансирования, всего	-1,7	32,4	1 312,9	762,9	833,8	77,7	25,1
4.1	Кредиты кредитных организаций	0,0	0,0	0,0	0,0	600,0	-300,0	-300,0
	Получение кредитов от кредитных организаций	0,0	0,0	0,0	0,0	650,0	0,0	0,0
	Погашение кредитов, предоставленных кредитными организациями	0,0	0,0	0,0	0,0	-50,0	-300,0	-300,0
4.2	Изменение остатков средств на счетах по учету средств бюджетов	-1,7	32,4	1 462,9	762,9	383,8	527,7	325,1
4.3	Исполнение государственных и муниципальных гарантий	0,0	0,0	-150,0	0,0	-150,0	-150,0	0,0
5	Объем муниципального долга	0,0	0,0	150,0	0,0	800,0	750,0	300,0




Доходы бюджета округа

НЕНАЛОГОВЫЕ ДОХОДЫ Платежи, которые включают в доходы от использования имущества, находящегося в муниципальной собственности; от платных услуг, оказываемых бюджетными учреждениями, находящимися в ведении соответственно органов местного самоуправления; средства, полученные в результате применения мер гражданско-правовой, административной и уголовной ответственности, и иные суммы принудительного изъятия; доходы в виде финансовой помощи и бюджетных ссуд, полученных от бюджетов других уровней бюджетной системы РФ и иные неналоговые доходы

БЕЗВОЗМЕЗДНЫЕ ПОСТУПЛЕНИЯ Поступающие в бюджет денежные средства на безвозвратной и безвозмездной основе из бюджетов других уровней (межбюджетные трансферты в виде дотаций, субсидий, субвенций)

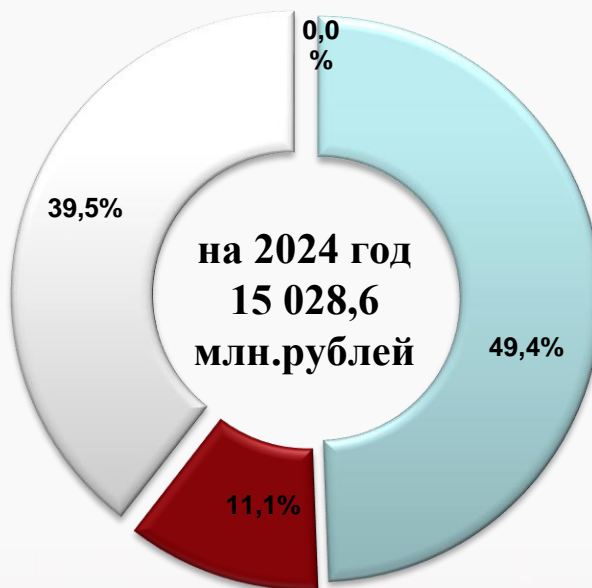
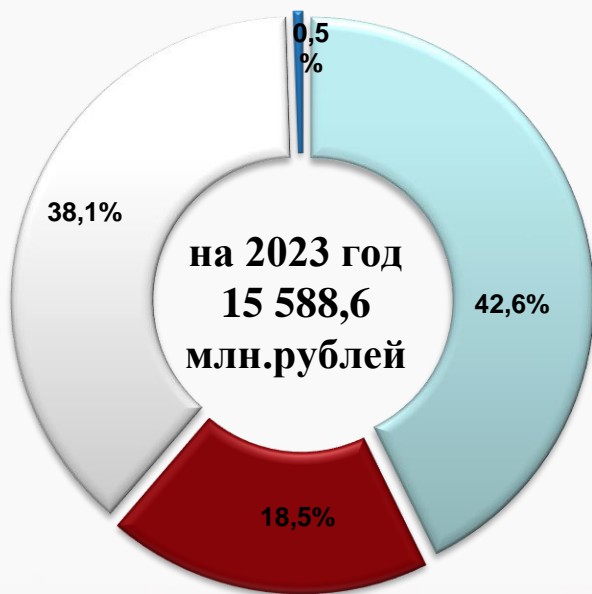
БЕЗВОЗМЕЗДНЫЕ ПОСТУПЛЕНИЯ Поступающие в бюджет денежные средства на безвозвратной и безвозмездной основе от физических и юридических лиц

НАЛОГОВЫЕ ДОХОДЫ Доходы от налогов и сборов предусмотренных законодательством Российской Федерации





Структура доходов бюджета округа

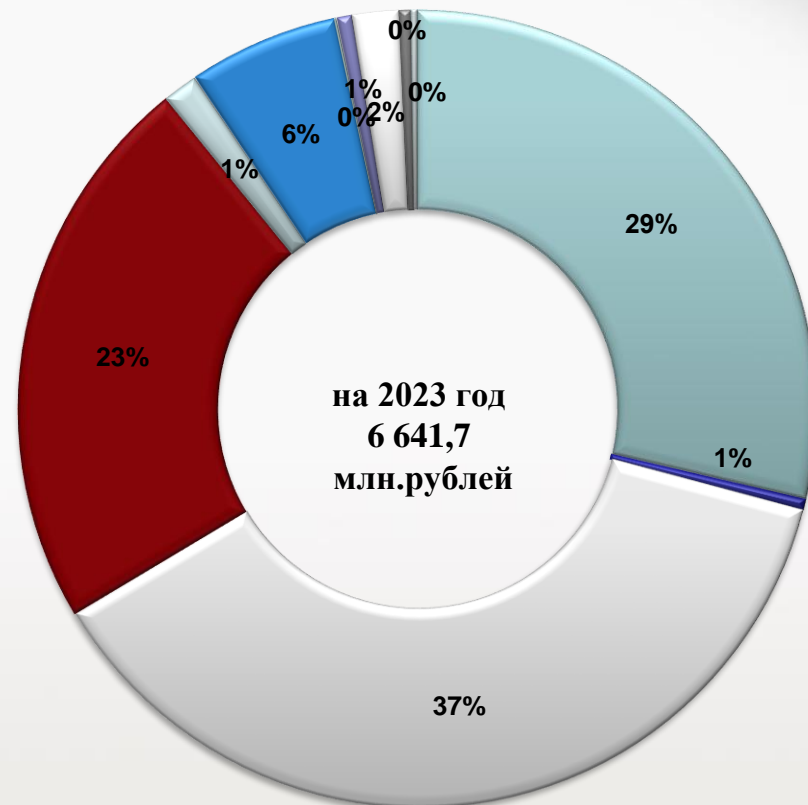


- Налоговые и неналоговые доходы
- Субсидии бюджетам бюджетной системы РФ
- Субвенции бюджетам бюджетной системы РФ
- Другие межбюджетные трансферты



Структура налоговых и неналоговых доходов бюджета округа

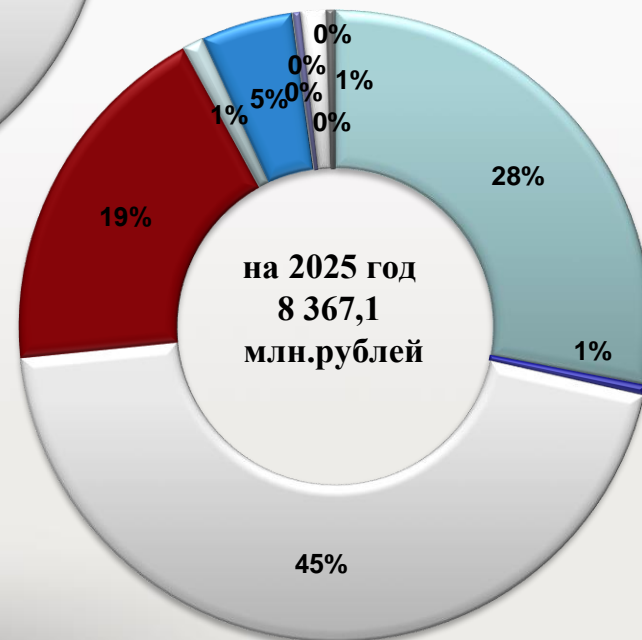
- Налог на доходы физических лиц
- Налоги на товары, реализуемые на территории РФ
- Налоги на совокупный доход
- Налог на имущество
- Госпошлина
- Доходы от использования имущества, находящегося в государственной и муниципальной собственности
- Платежи при пользовании природными ресурсами
- Доходы от платных услуг и компенсации затрат государства
- Доходы от продажи материальных и нематериальных активов
- Штрафы, санкции, возмещение ущерба
- Прочие неналоговые доходы





Структура налоговых и неналоговых доходов бюджета округа

- Налог на доходы физических лиц
- Налоги на товары, реализуемые на территории РФ
- Налоги на совокупный доход
- Налог на имущество
- Госпошлина
- Доходы от использования имущества, находящегося в государственной и муниципальной собственности
- Платежи при пользовании природными ресурсами
- Доходы от платных услуг и компенсации затрат государства
- Доходы от продажи материальных и нематериальных активов
- Штрафы, санкции, возмещение ущерба
- Прочие неналоговые доходы





Объем и структура налоговых, неналоговых доходов и межбюджетных трансфертов в 2021-2025 годах

млн.рублей

Код дохода по бюджетной классификации	Наименование	Отчет 2021 года	Уточненный план на 2022 год	Ожидаемое исполнение 2022 года	Прогноз на 2023 год	Прогноз на 2024 год	Прогноз на 2025 год
1 00 00000 00 0000 000	Налоговые и неналоговые доходы	5 692,0	6 001,8	6 101,9	6 641,7	7 427,8	8 367,1
	Налоговые доходы	4 943,8	5 249,1	5 333,3	6 015,5	6 835,7	7 792,2
1 01 00000 00 0000 000	Налоги на прибыль, доходы	1 552,8	1 695,6	1 736,0	1 909,6	2 125,4	2 340,1
1 01 02000 01 0000 110	Налог на доходы физических лиц	1 552,8	1 695,6	1 736,0	1 909,6	2 125,4	2 340,1
1 03 00000 00 0000 000	Налоги на товары (работы, услуги), реализуемые на территории Российской Федерации	33,8	32,5	37,1	36,4	39,7	42,0
1 03 02000 01 0000 110	Акцизы по подакцизным товарам (продукции), производимым на территории Российской Федерации	33,8	32,5	37,1	36,4	39,7	42,0
1 05 00000 00 0000 000	Налоги на совокупный доход	1 773,7	1 990,4	2 015,6	2 477,0	3 046,8	3 754,0
1 05 01000 01 0000 110	Налог, взимаемый в связи с применением упрощенной системы налогообложения	1 567,1	1 789,6	1 814,8	2 259,0	2 810,7	3 496,9
1 05 02000 02 0000 110	Единый налог на вмененный доход для отдельных видов деятельности	27,1	1,0	1,0	0,2	0,0	0,0
1 05 03000 01 0000 110	Единый сельскохозяйственный налог	1,0	0,2	0,2	0,2	0,2	0,2
1 05 04000 02 0000 110	Налог, взимаемый в связи с применением патентной системы налогообложения	178,5	199,6	199,6	217,6	235,9	256,9



Объем и структура налоговых, неналоговых доходов и межбюджетных трансфертов в 2021-2025 годах

млн.рублей

Код дохода по бюджетной классификации	Наименование	Отчет 2021 года	Уточненный план на 2022 год	Ожидаемое исполнение 2022 года	Прогноз на 2023 год	Прогноз на 2024 год	Прогноз на 2025 год
1 06 00000 00 0000 000	Налоги на имущество	1 508,6	1 450,3	1 463,8	1 504,9	1 530,0	1 556,0
1 06 01000 00 0000 110	Налог на имущество физических лиц	287,5	318,4	331,9	367,9	386,3	405,6
1 06 06000 00 0000 110	Земельный налог	1 221,10	1 131,9	1 131,9	1 137,0	1 143,7	1 150,4
1 08 00000 00 0000 000	Государственная пошлина	76,0	80,3	80,8	87,6	93,8	100,1
1 08 03000 01 0000 110	Государственная пошлина по делам, рассматриваемым в судах общей юрисдикции, мировыми судьями	75,7	80,0	80,5	87,0	93,1	99,6
1 08 07000 01 0000 110	Государственная пошлина за государственную регистрацию, а также за совершение прочих юридически значимых действий	0,3	0,3	0,3	0,6	0,7	0,5
1 09 00000 00 0000 000	Задолженность и перерасчеты по отменным налогам, сборам и иным обязательным платежам	-1,1	0,0	0,0	0,0	0,0	0,0
	Неналоговые доходы	748,2	752,7	768,6	626,2	592,1	574,9
1 11 00000 00 0000 000	Доходы от использования имущества, находящегося в государственной и муниципальной собственности	430,9	417,0	417,1	406,6	401,3	392,9
1 11 01000 00 0000 120	Доходы в виде прибыли, приходящейся на доли в уставных (складочных) капиталах хозяйственных товариществ и обществ, или дивидендов по акциям, принадлежащим Российской Федерации, субъектам Российской Федерации или муниципальным образованиям	0,1	0,2	0,2	0,2	0,2	0,2



Объем и структура налоговых, неналоговых доходов и межбюджетных трансфертов в 2021-2025 годах

млн.рублей

Код дохода по бюджетной классификации	Наименование	Отчет 2021 года	Уточненный план на 2022 год	Ожидаемое исполнение 2022 года	Прогноз на 2023 год	Прогноз на 2024 год	Прогноз на 2025 год
1 11 05000 00 0000 120	Доходы, получаемые в виде арендной либо иной платы за передачу в возмездное пользование государственного и муниципального имущества (за исключением имущества бюджетных и автономных учреждений, а также имущества государственных и муниципальных унитарных предприятий, в том числе казенных)	335,7	319,9	319,9	308,0	298,2	288,2
1 11 05300 00 0000 120	Плата по соглашениям об установлении сервитута в отношении земельных участков, находящихся в государственной или муниципальной собственности	3,5	2,0	2,1	1,5	1,5	1,5
1 11 09 000 00 0000 120	Прочие доходы от использования имущества и прав, находящихся в государственной и муниципальной собственности (за исключением имущества бюджетных и автономных учреждений, а также имущества государственных и муниципальных унитарных предприятий, в том числе казенных)	91,6	94,9	94,9	96,9	101,4	103,0
1 12 00000 00 0000 000	Платежи при пользовании природными ресурсами	11,3	8,8	8,8	5,8	5,8	5,8
1 12 01000 01 0000 120	Плата за негативное воздействие на окружающую среду	11,3	8,8	8,8	5,8	5,8	5,8



Объем и структура налоговых, неналоговых доходов и межбюджетных трансфертов в 2021-2025 годах

млн.рублей

Код дохода по бюджетной классификации	Наименование	Отчет 2021 года	Уточненный план на 2022 год	Ожидаемое исполнение 2022 года	Прогноз на 2023 год	Прогноз на 2024 год	Прогноз на 2025 год
1 13 0000 00 0000 000	Доходы от оказания платных услуг (работ) и компенсации затрат государства	47,4	54,9	55,5	39,8	37,0	37,2
1 13 01000 00 0000 130	Доходы от оказания платных услуг (работ)	1,8	2,9	2,9	1,7	1,7	1,7
1 13 02000 00 0000 130	Доходы от компенсации затрат государства	45,6	52,0	52,6	38,1	35,3	35,5
1 14 00000 00 0000 000	Доходы от продажи материальных и нематериальных активов	234,3	224,0	238,7	126,0	118,0	109,0
1 14 01000 00 0000 410	Доходы от продажи квартир	96,1	90,0	103,5	40,0	40,0	40,0
1 14 02000 00 0000 000	Доходы от реализации имущества, находящегося в государственной и муниципальной собственности (за исключением движимого имущества бюджетных и автономных учреждений, а также имущества государственных и муниципальных унитарных предприятий, в том числе казенных)	47,8	44,0	44,2	31,0	23,0	14,0
1 14 06 000 00 0000 430	Доходы от продажи земельных участков, находящихся в государственной и муниципальной собственности	44,4	50,0	50,0	35,0	35,0	35,0
1 14 06 300 00 0000 430	Плата за увеличение площади земельных участков, находящихся в частной собственности, в результате перераспределения таких земельных участков и земель (или) земельных участков, находящихся в государственной или муниципальной собственности	46,0	40,0	41,0	20,0	20,0	20,0



Объем и структура налоговых, неналоговых доходов и межбюджетных трансфертов в 2021-2025 годах

млн.рублей

Код дохода по бюджетной классификации	Наименование	Отчет 2021 года	Уточненный план на 2022 год	Ожидаемое исполнение 2022 года	Прогноз на 2023 год	Прогноз на 2024 год	Прогноз на 2025 год
1 16 00000 00 0000 000	Штрафы, санкции, возмещение ущерба	18,7	31,5	31,8	33,0	25,0	25,0
1 16 01000 01 0000 140	Административные штрафы, установленные Кодексом Российской Федерации об административных правонарушениях	9,9	11,5	11,5	12,0	4,1	4,1
1 16 02000 02 0000 140	Административные штрафы, установленные законами субъектов Российской Федерации об административных правонарушениях	0,0	0,5	0,5	12,3	12,3	12,3
1 16 07000 00 0000 140	Штрафы, неустойки, пени, уплаченные в соответствии с законом или договором в случае неисполнения или ненадлежащего исполнения обязательств перед государственным (муниципальным) органом, органом управления государственным внебюджетным фондом, казенным учреждением, Центральным банком Российской Федерации, иной организацией, действующей от имени Российской Федерации	4,6	5,0	5,0	3,6	3,6	3,6
1 16 10 000 00 0000 140	Платежи в целях возмещения причиненного ущерба (убытков)	4,2	14,5	14,8	5,1	5,0	5,0
117 00000 00 0000 000	Прочие неналоговые доходы	5,6	16,5	16,7	15,0	5,0	5,0
1 17 05000 00 0000 180	Прочие неналоговые доходы	5,6	16,5	16,7	15,0	5,0	5,0



Объем и структура налоговых, неналоговых доходов и межбюджетных трансфертов в 2021-2025 годах

млн.рублей

Код дохода по бюджетной классификации	Наименование	Отчет 2021 года	Уточненный план на 2022 год	Ожидаемое исполнение 2022 года	Прогноз на 2023 год	Прогноз на 2024 год	Прогноз на 2025 год
2 00 00000 00 0000 000	Безвозмездные поступления	6 108,7	8 145,4	8 145,0	8 946,9	7 600,8	7 214,3
2 02 00000 00 0000 000	Безвозмездные поступления от других бюджетов бюджетной системы Российской Федерации	6 123,6	8 155,5	8 155,1	8 946,9	7 600,8	7 214,3
2 02 10000 00 0000 151	Дотации бюджетам бюджетной системы Российской Федерации	102,4	0,0	0,0	0,0	0,0	0,0
2 02 20000 00 0000 151	Субсидии бюджетам бюджетной системы Российской Федерации (межбюджетные субсидии)	1 361,0	2 591,8	2 591,8	2 937,0	1 669,4	1 365,4
2 02 30000 00 0000 151	Субвенции бюджетам бюджетной системы Российской Федерации	4 564,9	5 533,1	5 532,7	5 940,9	5 931,4	5 848,9
2 02 40000 00 0000 151	Иные межбюджетные трансферты	95,3	30,6	30,6	69,0	0,0	0,0
2 07 00000 00 0000 000	Прочие безвозмездные поступления	0,0	0,0	0,0	0,0	0,0	0,0
2 18 00000 00 0000 000	Доходы бюджетов бюджетной системы Российской Федерации от возврата бюджетами бюджетной системы Российской Федерации и организациями остатков субсидий, субвенций и иных межбюджетных трансфертов, имеющих целевое назначение, прошлых лет	3,8	1,2	1,2	0,0	0,0	0,0
2 19 00000 00 0000 000	Возврат остатков субсидий, субвенций и иных межбюджетных трансфертов, имеющих целевое назначение, прошлых лет	-18,7	-11,3	-11,3	0,0	0,0	0,0
	ВСЕГО ДОХОДОВ	11 800,7	14 147,2	14 246,9	15 588,6	15 028,6	15 581,4



Информация об удельном объеме налоговых и неналоговых доходов бюджета муниципального образования в расчете на душу населения

Наименование	Муниципальные бюджеты в среднем по Московской области	Муниципальное образование городской округ Люберцы	В сравнении с другими муниципальными образованиями Московской области				
			Муниципальное образование городской округ Орехово-Зуево	Муниципальное образование городской округ Электросталь	Муниципальное образование городской округ Балашиха	Муниципальное образование городской округ Реутов	Муниципальное образование городской округ Долгопрудный
Доходы – всего на 01.10.2022 (млн.руб.)	318 345,0	10 367,3	8 779,1	4 851,9	15 555,1	3 165,4	4 023,4
Доходы – всего на 01.10.2021 (млн.руб.)	253 259,0	7 990,0	6 912,0	3 741,0	11 867,0	3 353,0	2 953,0
% к 2021 году	125,7	129,8	127,0	129,7	131,1	94,4	136,2
Налоговые и неналоговые доходы на 01.10.2022 (млн.руб)	147 914,8	4 248,3	3 803,3	2 102,9	5 406,1	1 142,4	1 752,0
Численность населения на 01.01.2022 (тыс.чел.)	7 768,9	320,3	231,6	156,7	529,6	108,3	120,3
Налоговые и неналоговые доходы в расчете на душу населения (рублей) на 01.10.2022	19 039	13 262	16 420	13 419	10 209	13 324	14 564
Доходы – всего на душу населения (на 01.10.2022)	41 003	32 364	37 900	29 238	29 374	29 240	33 445
Расходы на 01.10.2022 (млн.руб)	301 504,8	10 774,4	8 387,6	4 255,8	14 574,6	2 884,2	4 255,8
Расходы на душу населения на 01.10.2022 (рублей)	38 809	33 635	36 210	27 157	27 522	26 642	31 998

ИСТОЧНИК ПОЛУЧЕНИЯ ИНФОРМАЦИИ: Открытый бюджет Московской области <https://budget.mosreg.ru/dokumenty/byudzhelnaya-politika/pokazateli-ispolneniya-byudzhetrov-municipalnyx-obrazovaniy-moskovskoj-oblasti/#tab-id-10>



**Информация о налоговых льготах и ставках,
и об оценке налоговых расходах в связи
с предоставлением льгот**

тыс.рублей

№ п/п	НПА и наименование предоставляемых льгот	Отчет 2021 года	Оценка за 2022 год	Прогноз на 2023 год	Прогноз на 2024 год	Прогноз на 2025 год
	Решение Совета депутатов муниципального образования городской округ Люберцы Московской области от 11.10.2017 г. №126/13 "Об установлении земельного налога на территории городского округа Люберцы					
1	Пункт 5: Освобождаются следующие категории налогоплательщиков - физические лица от уплаты земельного налога, в отношении одного земельного участка, занятого индивидуальным жилищным фондом, занятого гаражом, приобретенного (предоставленного) для личного подсобного хозяйства, для садоводства, огородничества:					
1.1	Подпункт 1 пункта 5 Герои Советского Союза и Герои Российской Федерации (льгота 100%)					
	выпадающие доходы, в том числе земельный налог	15	15	15	15	15
1.2	Подпункт 2 пункта 5. Инвалиды, имеющим I группу инвалидности (льгота 100%)					
	выпадающие доходы, в том числе земельный налог	562	562	562	562	562
1.3	Подпункт 2 пункта 5. Неработающие и не занимающихся предпринимательской и иной приносящей доход деятельностью граждане, имеющих II группу инвалидности (льгота 100%)					
	выпадающие доходы, в том числе земельный налог	1414	1414	1414	1414	1414
1.4	Подпункт 3 пункта 5. Инвалиды с детства (льгота 100%)					
	выпадающие доходы, в том числе земельный налог	1458	1458	1458	1458	1458
1.5	Подпункт 4 пункта 5. Родители детей-инвалидов (льгота 100%)					
	выпадающие доходы, в том числе земельный налог	34	34	34	34	34
1.6	Подпункт 5 (1) пункта 5. Ветераны и инвалиды ВОВ (льгота 100%)					
	выпадающие доходы, в том числе земельный налог	139	139	139	139	139
1.7	Подпункт 5(2) пункта 5. Ветераны и инвалиды боевых действий (льгота 100%)					
	выпадающие доходы, в том числе земельный налог	285	285	315	315	315
1.8	Подпункт 6 пункта 5. Физические лица, имеющие право на получение социальной поддержки в соответствии с Законом Российской Федерации от 15 мая 1991 года № 1244-1 "О социальной защите граждан, подвергшихся воздействию радиации вследствие катастрофы на Чернобыльской АЭС" (льгота 100%)					
	выпадающие доходы, в том числе земельный налог	93	93	93	93	93



**Информация о налоговых льготах и ставках,
и об оценке налоговых расходах в связи
с предоставлением льгот**

тыс.рублей

№ п/п	НПА и наименование предоставляемых льгот	Отчет 2021 года	Оценка за 2022 год	Прогноз на 2023 год	Прогноз на 2024 год	Прогноз на 2025 год
	Решение Совета депутатов муниципального образования городской округ Люберцы Московской области от 11.10.2017 г. №126/13 "Об установлении земельного налога на территории городского округа Люберцы					
1.9	<i>Подпункт 7 пункта 5. Физические лица, принимавшие в составе подразделений особого риска непосредственное участие в испытаниях ядерного и термоядерного оружия, ликвидации аварий ядерных установок на средствах вооружения и военных объектах (льгота 100%)</i>					
	выпадающие доходы, в том числе земельный налог	2	2	2	2	2
1.10	<i>Подпункт 8 пункта 5. Физические лица, получившие или перенесшие лучевую болезнь или ставшие инвалидами в результате испытаний, учений и иных работ, связанных с любыми видами ядерных установок, включая ядерное оружие и космическую технику (льгота 100%)</i>					
	выпадающие доходы, в том числе земельный налог	653	653	653	653	653
1.11	<i>Подпункт 10 пункта 5. Многодетные семьи со среднедушевым доходом, не превышающим прожиточного минимума, установленного Московской области (льгота 100%)</i>					
	выпадающие доходы, в том числе земельный налог	34	34	34	34	34
2.	Пункт 6: Льгота в виде уменьшения на 50 процентов суммы земельного налога, в отношении одного земельного участка по выбору налогоплательщика, предоставляется следующим категориям налогоплательщиков:					
2.1	<i>Подпункт 2 пункта 6. Пенсионерам, получающим пенсии, назначаемые в порядке, установленном пенсионным законодательством, а также лицам, достигшим возраста 60 и 55 лет (соответственно мужчины и женщины)(льгота 50%)</i>					
	выпадающие доходы, в том числе земельный налог	2129	2129	2172	2172	2172
2.2	<i>Подпункт 3 пункта 6. Гражданам, имеющим удостоверение "Ветеран труда" в соответствии со статьей 7 Федерального закона от 12.01.1995 №5-ФЗ "О ветеранах" (льгота 50%)</i>					
	выпадающие доходы, в том числе земельный налог	168	168	168	168	168
2.3	<i>Подпункт 4 пункта 6. Юридическим лицам и индивидуальным предпринимателям в отношении земельных участков используемых под размещение объектов физической культуры и спорта, на базе которых проводятся спортивные соревнования местного, областного, всероссийского и (или) международного значения (льгота 50%)</i>					
	выпадающие доходы, в том числе земельный налог	618	618	618	618	618



**Информация о налоговых льготах и ставках,
и об оценке налоговых расходах в связи
с предоставлением льгот**

тыс.рублей

№ п/п	НПА и наименование предоставляемых льгот	Отчет 2021 года	Оценка за 2022 год	Прогноз на 2023 год	Прогноз на 2024 год	Прогноз на 2025 год
	Решение Совета депутатов муниципального образования городской округ Люберцы Московской области от 11.10.2017 г. №126/13 "Об установлении земельного налога на территории городского округа Люберцы					
3.	<i>Льготы по земельному налогу, предоставленные в соответствии с пунктами 7, 8, 9 и 4:</i>					
3.1	<i>Подпункт А пункта 7. Освобождаются от уплаты земельного налога муниципальные учреждения, финансируемые из бюджета городского округа Люберцы в отношении земельных участков, используемых для выполнения возложенных на эти учреждения функций (льгота 100%)</i>					
	выпадающие доходы, в том числе земельный налог	155069	155069	158857	160445	162050
3.2	<i>Пункт 8. Управляющие субъекты и резиденты индустриального парка городского округа Люберцы уплачивают налог в размере 50 процентов, исчисленной в отношении земельных участков, занятых индустриальным парком, в течение 5 лет с первого квартала, следующего за кварталом, в котором субъекту присвоен статус управляющего субъекта индустриального парка</i>					
	выпадающие доходы, в том числе земельный налог	3445	3445	3445	3445	3445
3.3	<i>Пункт 9. Организации, которым администрацией городского округа Люберцы присвоен статус системообразующих предприятий городского округа Люберцы (льгота 30%)</i>					
	выпадающие доходы, в том числе земельный налог	2744	2744	2744	2744	2744
3.4	<i>Подпункт 2 пункта 4 Применение пониженной ставки (0,2%) в отношении земельных участков, отнесенным к землям сельскохозяйственного назначения, для ведения садоводства огородничества, занятых жилищным фондом</i>					
	выпадающие доходы, в том числе земельный налог	28139	28139	28139	28139	28139
3.5	<i>Подпункт 3 пункта 4. Применение пониженной ставки (0,6%) в отношении земельных участков, занятых гаражами (за исключением земельных участков занятых гаражами, используемых в предпринимательской деятельности)</i>					
	выпадающие доходы, в том числе земельный налог	38 655	38 655	38 655	38 655	38 655
	Итого выпадающие доходы, в том числе земельный налог	212396	212396	216257	217867	219493



**Информация о налоговых льготах и ставках,
и об оценке налоговых расходах в связи
с предоставлением льгот**

тыс.рублей

№ п/п	НПА и наименование предоставляемых льгот	Отчет 2021 года	Оценка за 2022 год	Прогноз на 2023 год	Прогноз на 2024 год	Прогноз на 2025 год
4.	Решение Совета депутатов муниципального образования городской округ Люберцы Московской области от 30.08.2017 г. №111/10 "Об установлении налога на имущество физических лиц на территории городского округа Люберцы					
4.1	<i>Пункт 4.1 Налоговая льгота, предоставляемая многодетным семьям со среднедушевым доходом, не превышающим прожиточного минимума, установленного в Московской области (льгота 100%)</i>					
	выпадающие доходы, в том числе налог на имущество физических лиц	62	62	62	62	62
4.2	<i>Пункт 5.1 Льготы, предоставляемые малоимущим гражданам, получающим или имеющим право на получение государственной социальной помощи в соответствии с Законом Московской области от 30.12.2013 № 189/2013-ОЗ "О государственной социальной помощи и экстренной социальной помощи в Московской области"(льгота 50%)</i>					
	выпадающие доходы, в том числе налог на имущество физических лиц	6	6	6	6	6
4.3	<i>Пункт 5.2. Льготы, предоставляемые гражданам, имеющим удостоверение "Ветеран труда" в соответствии со статьей 7 Федерального закона от 12.01.1995 №5-ФЗ "О ветеранах" (льгота 50%)</i>					
	выпадающие доходы, в том числе налог на имущество физических лиц	18	18	18	18	18
	Итого выпадающие доходы, в том числе налог на имущество физических лиц	86	86	86	86	86
	ВСЕГО	212482	212482	216343	217953	219579



Структура расходов бюджета округа



**БЮДЖЕТ
ГОРОДСКОГО ОКРУГА**

**ПРОГРАММНЫЕ И
НЕПРОГРАММНЫЕ
РАСХОДЫ**

**МУНИЦИПАЛЬНЫЕ
ПРОГРАММЫ (17)**

**НЕПРОГРАММНЫЕ
РАСХОДЫ**



Расходы бюджета округа

Расходы бюджета муниципального образования городской округ Люберцы Московской области – денежные средства, направляемые на финансовое обеспечение задач и функций государства и местного самоуправления.

Классификация расходов по признакам

Функциональная классификация отражает направление средств бюджета на выполнение основных функций государства (раздел → подраздел → целевые статьи → виды расходов)

Ведомственная классификация расходов бюджета непосредственно связана со структурой управления, она отображает группировку юридических лиц, получающих бюджетные средства (главные распорядители средств бюджета)

Экономическая классификация показывает деление расходов государства на текущие и капитальные, а также на выплату заработной платы, на материальные затраты, на приобретение товаров и услуг (категория расходов → группы → предметные статьи → подстатьи)



Понятия и типы расходных обязательств

Расходные обязательства - это возникающие на основе закона, иного нормативного правового акта, договора или соглашения обязанности публично-правового образования или действующего от его имени бюджетного учреждения предоставить физическому или юридическому лицу, иному публично-правовому образованию средства из соответствующего бюджета.

Расходные обязательства

Публичные - возникающие на основе закона, иного нормативного правового акта публично-правового образования перед физическим или юридическим лицом, иным публично-правовым образованием, подлежащие исполнению в установленном соответствующим законом, иным нормативным правовым актом размере или имеющие установленный указанным законом, актом порядок его определения

Публичные нормативные - публичные обязательства перед физическим лицом, подлежащие исполнению в денежной форме в установленном соответствующим законом, иным нормативным правовым актом размере или имеющие установленный порядок его индексации

В целях надлежащего контроля за осуществлением расходных обязательств на органы муниципальной власти возложена обязанность по ведению реестра расходных обязательств.

Реестр расходных обязательств — используемый при составлении проекта бюджета, свод (перечень) законов, иных нормативных правовых актов, муниципальных правовых актов, обуславливающих публичные нормативные обязательства и (или) правовые основания для иных расходных обязательств с указанием соответствующих положений (статей, частей, пунктов, подпунктов, абзацев) законов и иных нормативных правовых актов с оценкой объёмов бюджетных ассигнований, необходимых для исполнения включённых в реестр обязательств.



Расходы бюджета округа по разделам бюджетной классификации

млн.рублей

РАСХОДЫ (по разделам, подразделам расходов бюджета)	Отчет 2021 года	Уточненный план на 2022 год	Ожидаемое исполнение 2022 года	Прогноз на 2023 год	Прогноз на 2024 год	Прогноз на 2025 год
Общегосударственные вопросы	1 449,1	1 617,1	1 564,9	1 679,4	2 085,8	2 107,9
Национальная оборона	0,5	0,3	0,3	0,4	0,5	0,2
Национальная безопасность и правоохранительная деятельность	136,5	139,7	133,4	183,1	178,6	116,8
Национальная экономика	835,6	1 030,8	1 005,3	1 571,1	820,7	856,4
Жилищно-коммунальное хозяйство	1 061,9	2 022,0	1 727,7	1 684,3	824,2	973,3
Охрана окружающей среды	5,6	12,9	12,9	11,4	11,4	11,4
Образование	7 182,3	9 174,0	9 117,9	9 903,4	9 810,9	10 111,3
Культура и кинематография	376,6	466,5	465,4	433,0	421,3	419,0
Здравоохранение	1,7	0,0	0,0	0,0	0,0	0,0
Социальная политика	390,4	467,0	458,2	241,8	248,8	163,4
Физическая культура и спорт	392,9	529,6	523,8	687,5	489,5	400,3
Обслуживание муниципального долга	0,0	0,0	0,0	27,0	27,0	27,0
Итого	11 833,1	15 460,1	15 009,8	16 422,4	14 918,7	15 187,0



- Общегосударственные вопросы
- Национальная безопасность и правоохранительная деятельность
- Национальная экономика
- Образование
- Культура и кинематография
- Жилищно-коммунальное хозяйство
- Обслуживание муниципального долга
- Физическая культура и спорт
- Социальная политика



Общегосударственные вопросы

район

млн.рублей

РАСХОДЫ (по разделам, подразделам расходов бюджета)	Отчет 2021 года	Уточненный план на 2022 год	Ожидаемое исполнение 2022 года	Прогноз на 2023 год	Прогноз на 2024 год	Прогноз на 2025 год
Функционирование высшего должностного лица субъекта Российской Федерации и муниципального образования	3,6	3,5	3,6	3,9	3,9	3,9
Функционирование законодательных (представительных) органов государственной власти и представительных органов муниципальных образований	27,1	29,1	28,8	29,5	29,5	29,5
Функционирование Правительства Российской Федерации, высших исполнительных органов государственной власти субъектов Российской Федерации, местных администраций	447,5	456,1	452,6	446,2	452,2	453,3
Обеспечение деятельности финансовых, налоговых и таможенных органов и органов финансового (финансово-бюджетного) надзора	64,8	69,5	69,4	70,6	70,6	70,6
Обеспечение проведения выборов и референдумов	0,0	45,5	45,5	0,0	0,0	0,0
Резервные фонды	0,0	20,0	0,0	20,0	100,0	120,0
Другие общегосударственные вопросы	906,1	993,6	965,0	1 109,2	1 429,6	1 430,6
Итого	1 449,1	1 617,3	1 564,9	1 679,4	2 085,8	2 107,9



- Функционирование высшего должностного лица субъекта Российской Федерации и муниципального образования
- Функционирование законодательных (представительных) органов государственной власти и представительных органов муниципальных образований
- Функционирование Правительства Российской Федерации, высших исполнительных органов государственной власти субъектов Российской Федерации, местных администраций
- Обеспечение деятельности финансовых, налоговых и таможенных органов и органов финансового (финансово-бюджетного) надзора
- Резервные фонды

■ Другие общегосударственные вопросы



Национальная оборона

млн.рублей

РАСХОДЫ (по разделам, подразделам расходов бюджета)	Отчет 2021 года	Уточненный план на 2022 год	Ожидаемое исполнение 2022 года	Прогноз на 2023 год	Прогноз на 2024 год	Прогноз на 2025 год
Мобилизационная подготовка экономики	0,5	0,3	0,3	0,4	0,5	0,2
Итого	0,5	0,3	0,3	0,4	0,5	0,2

на 2023 год
0,4
млн.рублей

100,0%

■ Мобилизационная подготовка экономики

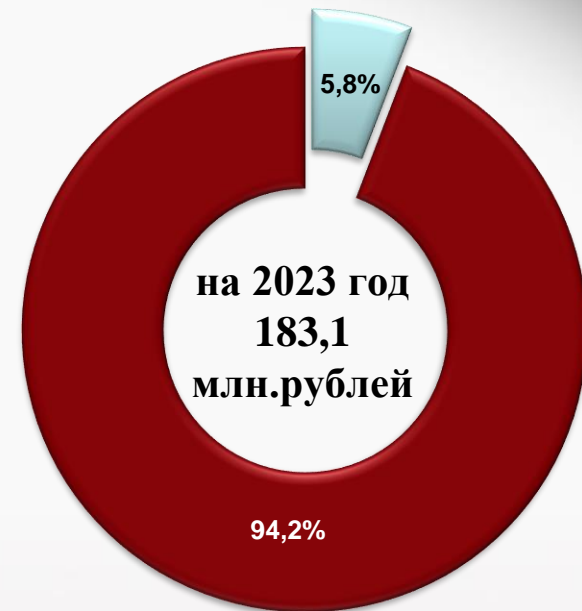




Национальная безопасность и правоохранительная деятельность

млн.рублей

РАСХОДЫ (по разделам, подразделам расходов бюджета)	Отчет 2021 года	Уточненный план на 2022 год	Ожидаемое исполнение 2022 года	Прогноз на 2023 год	Прогноз на 2024 год	Прогноз на 2025 год
Защита населения и территорий от чрезвычайных ситуаций природного и техногенного характера, гражданская оборона	0,0	0	0	0	0	0
Защита населения и территории от чрезвычайных ситуаций природного и техногенного характера, пожарная безопасность	7,2	8,6	8,3	10,6	11,0	11,3
Другие вопросы в области национальной безопасности и правоохранительной деятельности	129,3	131,1	125,1	172,5	167,6	105,5
Итого	136,5	139,7	133,4	183,1	178,6	116,8



- Защита населения и территорий от чрезвычайных ситуаций природного и техногенного характера, пожарная безопасность
- Другие вопросы в области национальной безопасности и правоохранительной деятельности



Национальная экономика

млн.рублей

РАСХОДЫ (по разделам, подразделам расходов бюджета)	Отчет 2021 года	Уточненный план на 2022 год	Ожидаемое исполнение 2022 года	Прогноз на 2023 год	Прогноз на 2024 год	Прогноз на 2025 год
Водное хозяйство	4,1	2,4	1,5	0,6	0,6	0,6
Транспорт	73,4	138,6	138,6	622,5	6,3	5,6
Дорожное хозяйство (дорожные фонды)	717,8	840,8	833,4	915,9	781,9	815,3
Связь и информатика	22,2	26,3	19,7	16,7	19,5	22,3
Другие вопросы в области национальной экономики	18,1	22,7	12,1	15,4	12,4	12,6
Итого	835,6	1 030,8	1 005,3	1571,1	820,7	856,4



- Транспорт
- Дорожное хозяйство (дорожные фонды)
- Связь и информатика
- Другие вопросы в области национальной экономики



Жилищно-коммунальное хозяйство

млн.рублей

РАСХОДЫ (по разделам, подразделам расходов бюджета)	Отчет 2021 года	Уточненный план на 2022 год	Ожидаемое исполнение 2022 года	Прогноз на 2023 год	Прогноз на 2024 год	Прогноз на 2025 год
Жилищное хозяйство	92,5	19,7	19,7	17,4	9,3	8,9
Коммунальное хозяйство	53,9	265,3	243,8	101,2	0,0	0,0
Благоустройство	682,4	1 478,8	1217,7	1 306,6	555,6	705,1
Прикладные научные исследования в области жилищно-коммунального хозяйства	3,1	8,5	8,5	8,9	8,9	8,9
Другие вопросы в области жилищно-коммунального хозяйства	230,0	249,7	238,0	250,2	250,4	250,4
Итого	1 061,9	2 022,0	1 727,7	1 684,3	824,2	973,3



- Жилищное хозяйство
- Благоустройство
- Коммунальное хозяйство
- Прикладные научные исследования в области ЖКХ
- Другие вопросы в области жилищно-коммунального хозяйства



Охрана окружающей среды



млн.рублей

РАСХОДЫ (по разделам, подразделам расходов бюджета)	Отчет 2021 года	Уточненный план на 2022 год	Ожидаемое исполнение 2022 года	Прогноз на 2023 год	Прогноз на 2024 год	Прогноз на 2025 год
Охрана объектов растительного и животного мира и среды их обитания	5,6	10,2	10,2	9,2	9,2	9,2
Другие вопросы в области охраны окружающей среды	0,0	2,7	2,7	2,2	2,2	2,2
Итого	5,6	12,9	12,9	11,4	11,4	11,4

■ Охрана объектов растительного и животного мира и среды их обитания

■ Другие вопросы в области охраны окружающей среды





Образование

млн.рублей

РАСХОДЫ (по разделам, подразделам расходов бюджета)	Отчет 2021 года	Уточненный план на 2022 год	Ожидаемое исполнение 2022 года	Прогноз на 2023 год	Прогноз на 2024 год	Прогноз на 2025 год
Дошкольное образование	2 555,9	3 773,8	3 759,4	4 451,7	4 547,6	4 459,9
Общее образование	4 081,5	4 728,5	4 706,2	4 775,8	4 603,9	4 912,3
Дополнительное образование детей	448,5	569,1	554,2	570,7	554,1	633,8
Профессиональная подготовка, переподготовка и повышение квалификации	0,9	1,4	1,2	1,0	1,1	1,1
Высшее образование	0,0	0,0	0,0	0,0	0,0	0,0
Молодежная политика	46,5	50,3	46,9	52,8	52,8	52,8
Другие вопросы в области образования	49,0	50,9	50,0	51,4	51,4	51,4
Итого	7 182,3	9 174,0	9 117,9	9 903,4	9 810,9	10 111,3

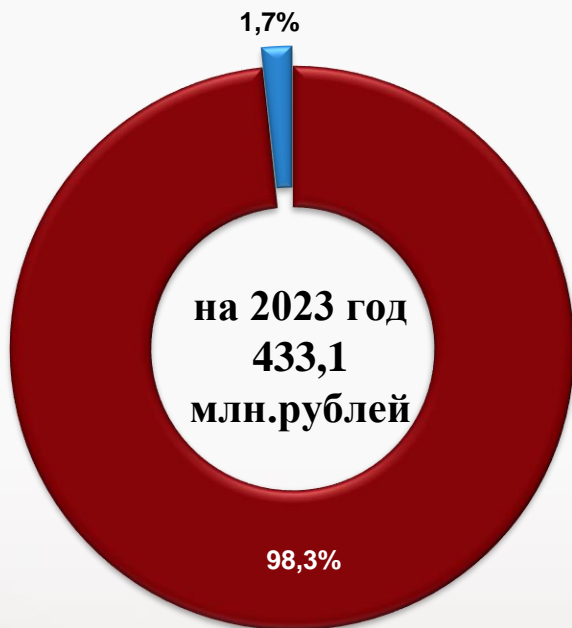


- Дошкольное образование
- Общее образование
- Дополнительное образование детей
- Профессиональная подготовка, переподготовка и повышение квалификации
- Высшее образование
- Молодежная политика
- Другие вопросы в области образования



Культура и кинематография


млн.рублей



■ Культура

■ Другие вопросы в области культуры, кинематографии

РАСХОДЫ (по разделам, подразделам расходов бюджета)	Отчет 2021 года	Уточненный план на 2022 год	Ожидаемое исполнение 2022 года	Прогноз на 2023 год	Прогноз на 2024 год	Прогноз на 2025 год
Культура	370,9	459,4	458,7	425,9	414,1	411,8
Другие вопросы в области культуры, кинематографии	5,7	7,1	6,7	7,2	7,2	7,2
Итого	376,6	466,5	465,4	433,1	421,3	419,0






Здравоохранение

млн.рублей



■ Здравоохранение

РАСХОДЫ (по разделам, подразделам расходов бюджета)	Отчет 2021 года	Уточненный план на 2022 год	Ожидаемое исполнение 2022 года	Прогноз на 2023 год	Прогноз на 2024 год	Прогноз на 2025 год
Другие вопросы в области здравоохранения	1,7	0	0	0	0	0
Итого	1,7	0	0	0	0	0





Социальная политика

млн.рублей



- Пенсионное обеспечение
- Охрана семьи и детства

РАСХОДЫ (по разделам, подразделам расходов бюджета)	Отчет 2021 года	Уточненный план на 2022 год	Ожидаемое исполнение 2022 года	Прогноз на 2023 год	Прогноз на 2024 год	Прогноз на 2025 год
Пенсионное обеспечение	25,0	28,3	25,8	27,8	27,8	27,9
Социальное обеспечение населения	132,8	95,6	95,6	0	0	0
Охрана семьи и детства	232,6	343,1	336,8	214,0	221,0	135,5
Итого	390,4	467,0	458,2	241,8	248,8	163,4





Физическая культура и спорт

млн.рублей

РАСХОДЫ (по разделам, подразделам расходов бюджета)	Отчет 2021 года	Уточненный план на 2022 год	Ожидаемое исполнение 2022 года	Прогноз на 2023 год	Прогноз на 2024 год	Прогноз на 2025 год
Физическая культура	209,7	307,6	304,3	474,5	281,6	192,4
Массовый спорт	169,9	206,1	204,8	198,2	192,7	192,7
Другие вопросы в области физической культуры и спорта	13,3	15,9	14,7	14,8	15,2	15,2
Итого	392,9	529,6	523,8	687,5	489,5	400,3



- Физическая культура
- Массовый спорт
- Другие вопросы в области физической культуры и спорта





Ленинградский район

Обслуживание муниципального долга



млн.рублей

РАСХОДЫ (по разделам, подразделам расходов бюджета)	Отчет 2021 года	Уточненный план на 2022 год	Ожидаемое исполнение 2022 года	Прогноз на 2023 год	Прогноз на 2024 год	Прогноз на 2025 год
Обслуживание муниципального долга	0,0	0,0	0,0	27,0	27,0	27,0
Итого	0,0	0,0	0,0	27,0	27,0	27,0

2021 год
0,0
млн.рублей

2022 год
0,0
млн.рублей

2023 год
27,0
млн.рублей

2024 год
27,0
млн.рублей

2025 год
27,0
млн.рублей





Источники финансирования дефицита бюджета округа

В процессе принятия и исполнения бюджета округа большое значение приобретает сбалансированность доходов и расходов. Если доходы превышают расходы, то возникает **профицит**. Но чаще всего расходы превышают доходы. В таком случае возникает **дефицит**.

Источниками финансирования дефицита бюджета округа

муниципальные займы,
осуществляемые путем
выпуска муниципальных
ценных бумаг от имени
муниципального
образования

бюджетные кредиты,
полученные от
бюджетов других
уровней бюджетной
системы РФ

кредиты,
полученные от
кредитных
организаций

изменение остатков
средств на счетах по
учету средств местного
бюджета

муниципальный долг,
то есть совокупность долговых
обязательств муниципального
образования



Сведения по муниципальным программам



Расходы бюджета округа на 2023 год в рамках муниципальных программ

В 2023 году 99,1 процента расходов бюджета муниципального образования городской округ Люберцы Московской области или 16279,0 млн. рублей составят программные расходы, что выше соответствующих расходов 2022 года на 1 017,6 млн. рублей или 6,67 процента.





Сведения о расходной части бюджета в разрезе муниципальных программ

млн.рублей

Наименование муниципальных программ	Отчет 2021 года	Уточненный план на 2022 год	Ожидаемое исполнение 2022 года	Прогноз на 2023 год	Прогноз на 2024 год	Прогноз на 2025 год
Муниципальные программы:						
«Культура и туризм»	657,2	774,2	773,2	754,6	726,2	756,6
«Образование»	6 161,0	8 440,8	8 388,4	8 734,6	8 418,8	8 994,9
Социальная защита населения»	206,8	194,0	188,9	82,9	83,1	83,2
«Спорт»	387,8	429,8	424,0	437,7	400,7	399,9
«Развитие сельского хозяйства»	3,2	7,5	7,5	2,6	2,6	2,6
«Экология и окружающая среда»	9,7	15,4	14,5	13,5	13,5	13,5
«Безопасность и обеспечение безопасности жизнедеятельности населения»	143,2	217,1	210,2	233,8	229,0	167,1
«Жилище»	162,9	233,1	226,8	214,2	221,2	135,8
«Развитие инженерной инфраструктуры, энергоэффективности и отрасли обращения с отходами»	58,3	280,9	259,4	111,4	10,2	10,2
«Предпринимательство»	3,7	3,9	3,9	3,9	4,4	4,6
«Управление имуществом и муниципальными финансами»	979,7	1 019,8	1 011,4	1 041,9	1 040,3	1 041,8



Сведения о расходной части бюджета в разрезе муниципальных программ

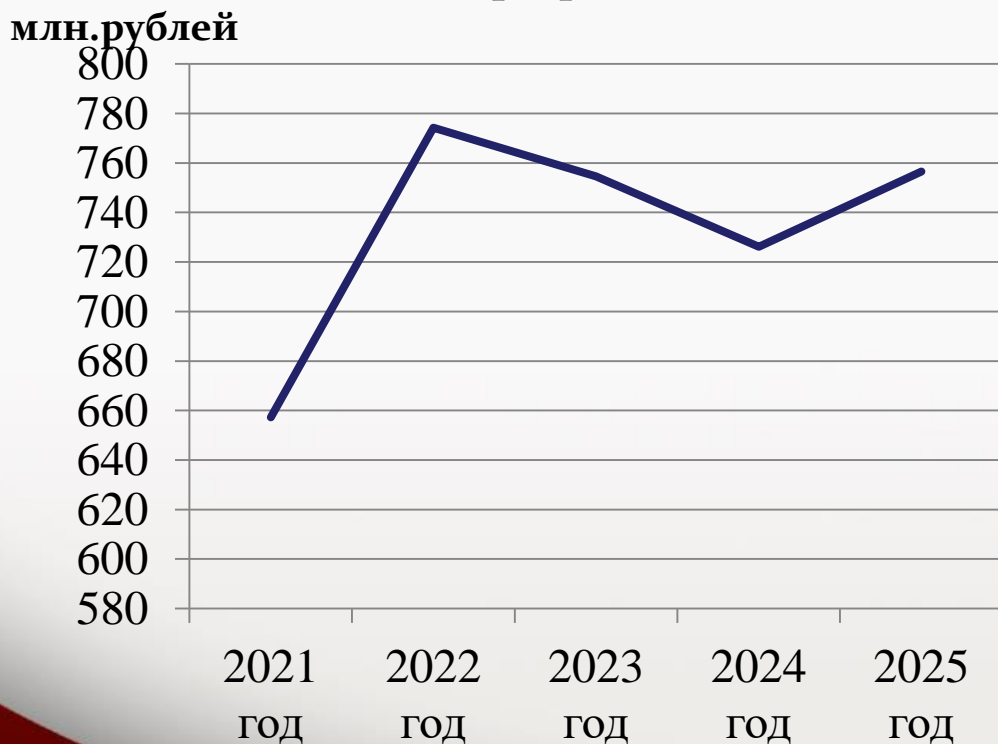
млн.рублей

Наименование муниципальных программ	Отчет 2021 года	Уточненный план на 2022 год	Ожидаемое исполнение 2022 года	Прогноз на 2023 год	Прогноз на 2024 год	Прогноз на 2025 год
Муниципальные программы:						
«Развитие институтов гражданского общества, повышение эффективности местного самоуправления и реализации молодежной политики»	63,2	78,0	77,1	43,8	44,6	44,8
«Развитие и функционирование дорожно-транспортного комплекса»	677,4	809,4	800,8	1 330,9	742,7	769,4
«Цифровое муниципальное образование»	351,8	380,3	373,8	362,1	359,7	358,6
«Архитектура и градостроительство»	4,5	14,5	5,8	9,5	9,5	9,5
«Формирование современной комфортной городской среды»	1 064,3	1 824,5	1 550,0	1 750,2	835,6	984,7
«Строительство объектов социальной инфраструктуры»	727,3	511,1	511,0	1 151,4	1 223,2	836,3
Итого по муниципальным программам:	11 662,0	15 234,3	14 826,7	16 279,0	14 365,3	14 613,5
Непрограммные расходы	171,1	225,8	183,1	143,4	553,4	573,4
Всего расходы бюджета без учета условно утвержденных расходов	11 833,1	15 460,1	15 009,8	16 422,4	14 918,7	15 186,9



МП «Культура и туризм»

Динамика расходов по данной программе



■ Бюджет других уровней

■ Местный бюджет

Структура расходов в рамках данной программы на 2023 год



Основные мероприятия муниципальной программы

млн.рублей

Наименование основного мероприятия	Уточненный план на 2022 год	Прогноз на 2023 год	Прогноз на 2024 год	Прогноз на 2025 год
«Обеспечение выполнения функций муниципальных музеев»	39,9	36,1	36,1	36,1
«Модернизация материально-технической базы, проведение капитального ремонта, текущего ремонта, благоустройство территорий муниципальных музеев Московской области»	0	2,9	0	0
«Организация библиотечного обслуживания населения муниципальными библиотеками Московской области»	65,9	65,6	65,6	63,6
«Обеспечение функций театрально-концертных учреждений, муниципальных учреждений культуры Московской области»	29	20,5	20,2	19,6
«Обеспечение функций культурно-досуговых учреждений»	182,5	173,9	173,9	174,2
«Модернизация материально-технической базы, проведение капитального ремонта, текущего ремонта, благоустройство территорий муниципальных театрально-концертных и культурно-досуговых учреждений	0	8,9	0	0
Федеральный проект «Творческие люди»	0,5	0	0	0
«Создание условий для массового отдыха жителей городского округа в парках культуры и отдыха»	121	100,9	101	101
«Создание доступной среды»	0	0,7	0	0
«Обеспечение функций муниципальных учреждений дополнительного образования сферы культуры»	305,8	301,9	301,9	301,9
«Обеспечение современных условий организации образовательного и учебно-производственного процесса»	0	5	0	0
Федеральный проект "Культурная среда"	0	11	0	32,6
«Временное хранение, комплектование, учет и использование архивных документов, относящихся к собственности Московской области и временно хранящихся в муниципальных архивах»	3,5	3,3	3,3	3,4
«Создание условий для реализации полномочий органов местного самоуправления»	26,1	23,9	24,2	24,2
Всего	774,2	754,6	726,2	756,6



Целевые показатели муниципальной программы

Показатели реализации муниципальной программы	Единица измерения	ФАКТ 2021	Планируемое значение показателя по годам реализации			
			2022	2023	2024	2025
Подпрограмма «Развитие музейного дела и народных художественных промыслов»						
Увеличение общего количества посетителей муниципальных музеев	%	106	108	110	112	112
Перевод в электронный вид музейных фондов	%	206,04	70	90	100	100
Подпрограмма «Развитие библиотечного дела»						
Увеличение количества библиотек, внедривших стандарты деятельности библиотеки нового формата	единица	13	13	13	13	13
Уровень обеспеченности новыми документами библиотек	%	24,9	50	50	50	50
Обеспечение роста числа пользователей муниципальных библиотек городского округа Люберцы	тысяча человек	331,7	318,05	325,27	332,50	332,50
Увеличение посещаемости общедоступных (публичных) библиотек, а также культурно-массовых мероприятий, проводимых в библиотеках городского округа Люберцы Московской области к уровню 2017 года	процент	117,8	110	112,5	115,0	115,0
Поступление в фонды библиотек муниципальных образований	единица	1295	-	-	-	-
Количество посещений организаций культуры по отношению у уровню 2017 года (в части посещений библиотек)	процент	X	10	113	116	116



Целевые показатели муниципальной программы

Показатели реализации муниципальной программы	Единица измерения	ФАКТ 2021	Планируемое значение показателя по годам реализации			
			2022	2023	2024	2025
Доля муниципальных библиотек, соответствующих требованиям к условиям деятельности библиотек Московской области (стандарту)	%	81,3	93,8	100	100	100
Количество посещений библиотек (на 1 жителя в год) (комплектование книжных фондов муниципальных общедоступных библиотек)	посещений	1	5	5	5	5
Подпрограмма «Развитие профессионального искусства, гастрольно-концертной деятельности и кинематографии»						
Увеличение количества посетителей театрально-концертных и киномероприятий	Человек	5587	6000	6100	6200	6200
Доля детей, привлекаемых к участию в творческих мероприятиях сферы культуры	%	17,61	9,8	9,9	10,0	10,0
Доля населения, участвующего в коллективах народного творчества и школах искусств	%	2,8	6,22	6,23	6,24	6,24
Количество посещений детских и кукольных театров по отношению к уровню 2010 года	%	223,5	105	106	107	107
Увеличение количества посещений театров	%	89	-	-	-	-
Увеличение доли учреждений, соответствующих требованиям безопасности	%	100	100	100	100	100
Количество организаций культуры Московской области, получивших современное оборудование, в т.ч. кинооборудование	Единица	4	4	4	4	4
Увеличение доли учреждений клубного типа, соответствующих Требованиям к условиям деятельности культурно-досуговых учреждений Московской области	%	100	83	100	100	100
Увеличение на 15 % числа посещений организаций культуры к уровню 2017 года	%	-	-	-	-	-



Целевые показатели муниципальной программы

Показатели реализации муниципальной программы	Единица измерения	ФАКТ 2021	Планируемое значение показателя по годам реализации			
			2022	2023	2024	2025
Количество отремонтированных объектов организаций культуры (по которым проведен капитальный ремонт, техническое переоснащение современным непроизводственным оборудованием и благоустройство территории)	единиц	0	1	0	0	0
Увеличение числа посещений платных культурно-массовых мероприятий клубов и домов культуры к уровню 2017 года	Процент	38,97	120	125	130	130
Соотношение средней заработной платы работников учреждений культуры к среднемесячной начисленной заработной плате наемных работников в организациях, у индивидуальных предпринимателей и физических лиц (среднемесячному доходу от трудовой деятельности) в Московской области	Процент	102,58	100	100	100	100
Увеличение числа участников клубных формирований к уровню 2017 года	Процент	79,8	104	105	106	106
Количество муниципальных учреждений культуры городского округа Люберцы Московской области, по которым проведен капитальный ремонт, техническое переоснащение современным непроизводственным оборудованием и благоустройство территории	единиц	0	1	0	0	0
Количество муниципальных учреждений культуры городского округа Люберцы Московской области, оснащенных кинооборудованием	единиц	0	0	0	1	1
Количество посещений организаций культуры (профессиональных театров) по отношению к уровню 2010 года	процент	-	105	106	107	107
Количество посещений организаций культуры (профессиональных театров) по отношению к 2017 году	процент	-	105	106	107	107
Количество посещений детских и кукольных театров по отношению к 2017 году	процент		105	106	107	107



Целевые показатели муниципальной программы

Показатели реализации муниципальной программы	Единица измерения	ФАКТ 2021	Планируемое значение показателя по годам реализации			
			2022	2023	2024	2025
Количество муниципальных учреждений культуры городского округа Люберцы Московской области, по которым осуществлено развитие материально-технической базы (в части увеличения стоимости основных средств)	единиц	1	1	1	2	2
Рост доходов от предпринимательской и иной приносящей доход деятельности по сравнению с предыдущим годом	Процент	149,4	115	115	115	115
Рост числа участников мероприятий Праздника труда в Московской области	Человек	847	900	920	940	940
Увеличение численности участников культурно-досуговых мероприятий	Процент	59,26	7,5	7,6	7,7	7,7
Количество получателей адресной финансовой поддержки по итогам рейтингования обучающихся учреждений дополнительного образования сферы культуры Московской области	единица	1	1	0	0	0
Количество праздничных и культурно-массовых мероприятий, в т.ч. творческих фестивалей и конкурсов	единица	7498	75	85	95	95
Увеличение числа посещений культурных мероприятий	тыс. единиц	2032,38	1114,76	1118,07	1166,25	1166,25
Подпрограмма «Укрепление материально-технической базы государственных и муниципальных учреждений культуры, образовательных организаций в сфере культуры Московской области»						
Количество организаций культуры, получивших современное оборудование	единиц	1	0	0	0	0
Увеличение на 15 % числа посещений организаций культуры	Тыс. посещ. в смену	600,69	-	-	-	-



Целевые показатели муниципальной программы

Показатели реализации муниципальной программы	Единица измерения	ФАКТ 2021	Планируемое значение показателя по годам реализации			
			2022	2023	2024	2025
Подпрограмма «Развитие образования в сфере культуры Московской области»						
Отношение средней заработной платы педагогических работников организаций дополнительного образования детей к средней заработной плате учителей в Московской области	Процент	100,23	100	100	100	100
Доля детей в возрасте от 5 до 18 лет, охваченных дополнительным образованием сферы культуры	Процент	12,1	15,4	15,5	15,6	15,6
Доля детей в возрасте от 7 до 15 лет, обучающихся по предпрофессиональным программам в области искусств	Процент	12,01	12	12	12	12
Подпрограмма «Развитие архивного дела»						
Доля архивных фондов муниципального архива, внесенных в общетраслевою базу данных «Архивный фонд», от общего количества архивных фондов, хранящихся в муниципальном архиве	%	100	100	100	100	100
Доля архивных документов, хранящихся в муниципальном архиве в нормативных условиях, обеспечивающих их постоянное (вечное) и долговременное хранение, в общем количестве документов в муниципальном архиве	%	100	100	100	100	100



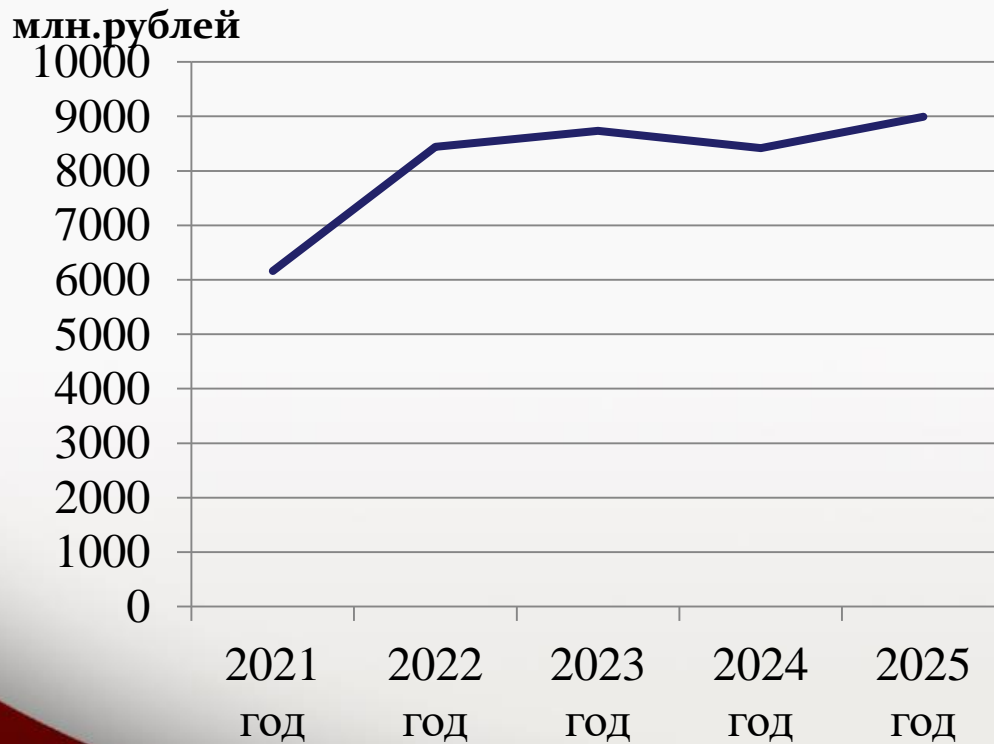
Целевые показатели муниципальной программы

Показатели реализации муниципальной программы	Единица измерения	ФАКТ 2021	Планируемое значение показателя по годам реализации			
			2022	2023	2024	2025
Доля архивных документов, переведенных в электронно-цифровую форму, от общего количества документов, находящихся на хранении в муниципальном архиве муниципального образования	%	7,20	7,21	7,22	7,22	7,22
Увеличение количества архивных документов муниципального архива Московской области, находящихся в условиях, обеспечивающих их постоянное (вечное) и долговременное хранение	единица	53959	51989	52089	52189	52189
Количество помещений, выделенных для хранения архивных документов, относящихся к собственности Московской области, на которых проведены работы по капитальному (текущему) ремонту и техническому переоснащению	единица	-	-	-	-	-
Доля субвенции бюджету муниципального образования Московской области на обеспечение переданных государственных полномочий по временному хранению, комплектованию, учету и использованию архивных документов, относящихся к собственности Московской области и временно хранящихся в муниципальном архиве, освоенная бюджетом муниципального образования Московской области, в общей сумме указанной субвенции	%	100	100	100	100	100
Подпрограмма «Развитие парков культуры и отдыха»						
Соответствие нормативу обеспеченности парками культуры и отдыха	Процент	30	70	70	70	70
Увеличение числа посетителей парков культуры и отдыха	Процент	106	108	108,5	109,0	109,0
Количество созданных и благоустроенных парков культуры и отдыха на территории Московской области	Единица	0	0	0	0	0



МП «Образование»

Динамика расходов по данной программе



- Бюджет других уровней
- Местный бюджет

Структура расходов в рамках данной программы на 2023 год



Основные мероприятия муниципальной программы

млн.рублей

Наименование основного мероприятия	Уточненный план на 2022 год	Прогноз на 2023 год	Прогноз на 2024 год	Прогноз на 2025 год
«Финансовое обеспечение реализации прав граждан на получение общедоступного и бесплатного дошкольного образования»	1 163,8	0	0	0
«Финансовое обеспечение деятельности образовательных организаций	5 907,4	7452,8	7502,7	8062,7
«Реализация федеральных государственных образовательных стандартов общего образования, в том числе мероприятий по нормативному правовому и методическому сопровождению, обновлению содержания и технологий образования»	359,7	419,7	419,7	444,1
«Повышение степени пожарной безопасности»		60,9	60,9	60,9
«Проведение капитального ремонта объектов дошкольного образования, закупка оборудования»	74,1	179,6	0	0
«Модернизация школьных систем образования в рамках государственной программы Российской Федерации «Развитие образования»	515,9	190,5	0	0
«Обеспечение условий доступности для инвалидов объектов и предоставляемых услуг в сфере образования»		4,8	4,8	8,1
«Федеральный проект «Современная школа»	7,8	4,5	11,3	
«Федеральный проект «Содействие занятости»	87,3	106,9	106,9	106,9



Основные мероприятия муниципальной программы

млн.рублей

Наименование основного мероприятия	Уточненный план на 2022 год	Прогноз на 2023 год	Прогноз на 2024 год	Прогноз на 2025 год
«Реализация «пилотных проектов» обновления содержания и технологий дополнительного образования, воспитания, психолого-педагогического сопровождения детей»	1,1	1,5	1,5	1,5
«Финансовое обеспечение деятельности организаций дополнительного образования»	125,6	118,1	118,1	118,1
«Обеспечение функционирования модели персонифицированного финансирования дополнительного образования детей»	85,4	90	90	90
Федеральный проект «Патриотическое воспитание граждан Российской Федерации»	0	0	0,3	0
«Создание условий для реализации полномочий органов местного самоуправления»	107,4	105,1	102,6	102,6
«Реализация мер, направленных на повышение эффективности воспитательной деятельности в системе образования, физической культуры и спорта, культуры и уровня психолого-педагогической поддержки социализации детей»	5,3	0	0	0
ВСЕГО	8 440,8	8 734,40	8 418,80	8 994,90



Целевые показатели муниципальной программы

Показатели реализации муниципальной программы	Единица измерения	ФАКТ 2021	Планируемое значение показателя по годам реализации			
			2022	2023	2024	2025
Подпрограмма «Дошкольное образование»						
Создание дополнительных мест для детей в возрасте от 2 месяцев до 3 лет в образовательных организациях, реализующих образовательные программы дошкольного образования	мест	-	-	-	-	-
Созданы дополнительные места в субъектах Российской Федерации для детей в возрасте от 1,5 до 3 лет любой направленности в организациях, осуществляющих образовательную деятельность (за исключением государственных и муниципальных), и у индивидуальных предпринимателей, осуществляющих образовательную деятельность по образовательным программам дошкольного образования, в том числе адаптированным, и присмотр и уход за детьми	мест	50	75	0	0	0
Доступность дошкольного образования для детей в возрасте от полутора до трех лет	%	100,0	100,0	100,0	100,0	100,0
Отношение численности детей в возрасте от 3 до 7 лет, получающих дошкольное образование в текущем году, к сумме численности детей в возрасте от 3 до 7 лет, получающих дошкольное образование в текущем году, и численности детей в возрасте от 3 до 7 лет, находящихся в очереди на получение в текущем году дошкольного образования	%	100	-	-	-	-
Количество отремонтированных дошкольных образовательных организаций	Штука	0	1	0	0	0
Отношение средней заработной платы педагогических работников дошкольных образовательных организаций к средней заработной плате в общеобразовательных организациях в Московской области	%	108,87	104,6	104,6	104,6	104,6
Доступность дошкольного образования для детей в возрасте до 3-х лет	%	100	100	100	100	100
Доступность дошкольного образования для детей в возрасте от трех до семи лет	%	100	100	100	100	100
Создание дополнительных мест для детей в возрасте от 1,5 до 7 лет в организациях, осуществляющих присмотр и уход за детьми	место	180	400	0	0	0



Целевые показатели муниципальной программы

Показатели реализации муниципальной программы	Единица измерения	ФАКТ 2021	Планируемое значение показателя по годам реализации			
			2022	2023	2024	2025
Количество детей в возрасте от 1,5 до 7 лет, направленных и зачисленных в течение соответствующего финансового года в Единой информационной системе «Зачисление в ДОУ» на созданные дополнительные места в организациях по присмотру и уходу за детьми, расположенных в микрорайонах с наибольшей очередностью	мест	-	400	0	0	0
Подпрограмма «Общее образование»						
Отношение средней заработной платы педагогических работников общеобразовательных организаций общего образования к среднемесячному доходу от трудовой деятельности	%	128,02	104,5	104,5	104,5	104,5
Доля обучающихся, получающих начальное общее образование в государственных и муниципальных образовательных организациях, получающих бесплатное горячее питание, к общему количеству обучающихся, получающих начальное общее образование в государственных и муниципальных образовательных организациях	%	100	100	100	100	100
В общеобразовательных организациях, расположенных в сельской местности и малых городах, созданы и функционируют центры образования естественно-научной и технологической направленностей	единица	4	3	4	3	0
Поддержка образования детей с ограниченными возможностями здоровья. Обновление материально-технической базы в организациях, осуществляющих образовательную деятельность исключительно по адаптированным основным общеобразовательным программам (нарастающим итогом)	штук	1	1	1	2	2
Обновлена материально-техническая база для формирования у обучающихся современных технологических и гуманитарных навыков. Создана материально-техническая база для реализации основных и дополнительных общеобразовательных программ цифрового и гуманитарного профилей в общеобразовательных организациях, расположенных в сельской местности и малых городах	тыс.ед.	-	-	-	-	-
Доля выпускников текущего года, набравших 220 баллов и более по 3 предметам, к общему количеству выпускников текущего года, сдавших ЕГЭ по 3 и более предметам	%	26,3	-	-	-	-



Целевые показатели муниципальной программы

Показатели реализации муниципальной программы	Единица измерения	ФАКТ 2021	Планируемое значение показателя по годам реализации			
			2022	2023	2024	2025
Доля выпускников текущего года, набравших 250 баллов и более по 3 предметам, к общему количеству выпускников текущего года, сдававших ЕГЭ по 3 и более предметам	%	-	9,64	9,64	9,64	9,64
Внедрена целевая модель цифровой образовательной среды в общеобразовательных организациях и профессиональных образовательных организациях во всех субъектах Российской Федерации	штука	4	0	0	0	0
Количество отремонтированных общеобразовательных организаций	%	0	0	0	0	0
Количество объектов, в которых в полном объеме выполнены мероприятия по капитальному ремонту общеобразовательных организаций	штука	-	2	1	0	0
Количество объектов, в которых в полном объеме выполнены мероприятия по благоустройству территория общеобразовательных организаций	штука	-	2	1	0	0
Подпрограмма «Дополнительное образование, воспитание и психолого-социальное сопровождение детей»						
Доля детей в возрасте от 5 до 18 лет, охваченных дополнительным образованием	%	83,68	75	75	75	75
Отношение средней заработной платы педагогических работников организаций дополнительного образования детей к средней заработной плате учителей в Московской области в сфере образования	%	103,68	100	100	100	100
Доля детей, привлекаемых к участию в творческих мероприятиях, от общего числа детей / в сфере культуры	%	26,41/ 17,61	26,4/ 9,8	26,5/ 9,9	26,6/ 10,0	26,6/ 10,0
Количество организаций культуры, получивших современное оборудование (детские школы искусств по видам искусств)	единиц	-	-	-	-	-



Целевые показатели муниципальной программы

Показатели реализации муниципальной программы	Единица измерения	ФАКТ 2021	Планируемое значение показателя по годам реализации			
			2022	2023	2024	2025
Число детей, охваченных деятельностью детских технопарков "Кванториум" (мобильных технопарков "Кванториум") и других проектов, направленных на обеспечение доступности дополнительных общеобразовательных программ естественнонаучной и технической направленностей, соответствующих приоритетным направлениям технологического развития Российской Федерации	Тыс. человек	15,061	0,862	-	-	-
Созданы детские технопарки "Кванториум"	штуки	0	0	0	0	0
Созданы центры цифрового образования детей "IT-куб»	штука	0	0	0	0	0
Количество получателей адресной финансовой поддержки по итогам рейтингования обучающихся учреждений дополнительного образования сферы культуры Московской области	единица	0	1	0	0	0
Количество отремонтированных организаций дополнительного образования, подведомственных Управлению образованием	штука	0	0	0	0	0
Созданы новые места в образовательных организациях различных типов для реализации дополнительных общеразвивающих программ всех направленностей (нарастающим итогом)	Тысяча единиц	0	0	0	0	0
Подпрограмма «Профессиональное образование»						
Доля педагогических работников, прошедших добровольную независимую оценку квалификации	%	17	16	-	-	-



МП «Социальная защита населения»

Динамика расходов по данной программе

млн.рублей



■ Местный бюджет

■ Бюджет других уровней

Структура расходов в рамках данной программы на 2023 год



Основные мероприятия муниципальной программы

млн.рублей

Наименование основного мероприятия	Уточненный план на 2022 год	Прогноз на 2023 год	Прогноз на 2024 год	Прогноз на 2025 год
«Предоставление мер социальной поддержки и субсидий по оплате жилого помещения и коммунальных услуг гражданам Российской Федерации, имеющим место жительства в Московской области»	105,4	0	0	0
«Предоставление государственных гарантий муниципальным служащим, поощрение за муниципальную службу»	28,3	27,8	27,8	27,8
«Создание безбарьерной среды на объектах социальной, инженерной и транспортной инфраструктуры»	7,2	0	0	0
«Мероприятия по организации отдыха детей в каникулярное время»	37,6	39,2	39,2	39,2
«Иные мероприятия, реализуемые в целях создания условий для реализации полномочий органов государственной власти Московской области и государственных органов Московской области»	14,8	15	15,2	15,3
«Развитие и поддержка социально ориентированных некоммерческих организаций»	0,8	0,9	0,9	0,9
ВСЕГО	194,1	82,9	83,1	83,2



Целевые показатели муниципальной программы

Показатели реализации муниципальной программы	Единица измерения	ФАКТ 2021	Планируемое значение показателя по годам реализации			
			2022	2023	2024	2025
Подпрограмма «Социальная поддержка граждан»						
Уровень бедности	%	4,2	4,4	4,1	3,8	3,8
Активное долголетие	%	3,35	10,5	13	15,5	15
Подпрограмма «Доступная среда»						
Доля доступных для инвалидов и других маломобильных групп населения приоритетных объектов социальной, транспортной, инженерной инфраструктуры в общем количестве муниципальных приоритетных объектов	%	78,1	79,8	81,8	83,8	83,8
Доля детей-инвалидов в возрасте от 1,5 до 7 лет, охваченных дошкольным образованием, в общей численности детей-инвалидов данного возраста	%	100	100	100	100	100
Доля детей - инвалидов в возрасте от 5 до 18 лет, получающих дополнительное образование от общей численности детей-инвалидов данного	%	50,1	50	50	50	50
Доля детей-инвалидов, которым созданы условия для получения качественного начального общего, основного общего, среднего общего образования от общей численности детей-инвалидов школьного возраста	%	100	100	100	100	100
Доля образовательных организаций, в которых созданы условия для получения детьми-инвалидами качественного образования в общем количестве образовательных организаций в городском округе Люберцы	%	75,4	23	24	25	25
Доля дошкольных образовательных организаций, в которых создана универсальная безбарьерная среда для инклюзивного образования детей-инвалидов в общем количестве дошкольных образовательных организаций городского округа Люберцы	%	79,2	22	23	24	24



Целевые показатели муниципальной программы

Показатели реализации муниципальной программы	Единица измерения	ФАКТ 2021	Планируемое значение показателя по годам реализации			
			2022	2023	2024	2025
Доля общеобразовательных организаций в которых создана универсальная безбарьерная среда для инклюзивного образования детей-инвалидов в общем количестве общеобразовательных организаций городского округа Люберцы	%	78,9	27,0	28,0	29,0	29,0
Доля выпускников-инвалидов общеобразовательных организаций 9 и 11 классов, охваченных профориентационной работой, в общей численности выпускников- инвалидов общеобразовательных организаций	%	100	100	100	100	100
Подпрограмма «Развитие системы отдыха и оздоровления детей»						
Доля детей, охваченных отдыхом и оздоровлением, в общей численности детей в возрасте от семи до пятнадцати лет, подлежащих оздоровлению	%	74,0	62,0	62,5	63,0	63,0
Доля детей, находящихся в трудной жизненной ситуации, охваченных отдыхом и оздоровлением, в общей численности детей в возрасте от 7 до 15 лет, находящихся в трудной жизненной ситуации, подлежащих оздоровлению	%	62,0	56,0	56,5	57,0	57,0
Подпрограмма «Развитие трудовых ресурсов и охраны труда»						
Число пострадавших в результате несчастных случаев на производстве со смертельным исходом в расчете на 1000 работающих (по кругу организаций муниципальной собственности)	единиц	0,0	0,061	0,060	0,059	0,059



Целевые показатели муниципальной программы

Показатели реализации муниципальной программы	Единица измерения	ФАКТ 2021	Планируемое значение показателя по годам реализации			
			2022	2023	2024	2025
Подпрограмма « Развитие и поддержка социально ориентированных некоммерческих организаций (далее-СО НКО)»						
Количество СОНКО, которым оказана поддержка органом местного самоуправления	единиц	39	37	38	38	38
Количество СОНКО в сфере культуры, которым оказана поддержка органом местного самоуправления	единиц	4	4	4	4	4
Количество СОНКО в сфере образования, которым оказана поддержка органом местного самоуправления	единиц	12	10	10	10	10
Количество СОНКО в сфере физической культуры и спорта, которым оказана поддержка органом местного самоуправления	единиц	4	4	4	4	4
Количество СОНКО в сфере охраны здоровья, которым оказана поддержка органом местного самоуправления	единиц	4	4	4	4	4
Количество СОНКО в иных сферах деятельности СО НКО, которым оказана поддержка органом местного самоуправления	единиц	15	15	15	15	15
Доля расходов, направляемых на предоставление субсидий СОНКО в общем объеме расходов бюджета городского округа Люберцы на социальную сферу	%	1,0	0,95	0,95	0,9	0,9
Доля расходов, направленных на предоставление субсидий СОНКО в сфере культуры в общем объеме расходов бюджета городского округа Люберцы в сфере культуры	%	0,03	0,03	0,03	0,06	0,06



Целевые показатели муниципальной программы

Показатели реализации муниципальной программы	Единица измерения	ФАКТ 2021	Планируемое значение показателя по годам реализации			
			2022	2023	2024	2025
Доля расходов, направленных на предоставление субсидий СОНКО в сфере образования, в общем объеме расходов бюджета городского округа Люберцы в сфере образования	%	1,6	1,3	1,3	1,2	1,2
Доля расходов, направленных на предоставление субсидий СОНКО в сфере физической культуры и спорта, в общем объеме расходов городского округа Люберцы в сфере физической культуры и спорта	%	0,11	0,11	0,11	0,12	0,12
Доля расходов, направленных на предоставление субсидий СОНКО в сфере охраны здоровья, в общем объеме расходов бюджета городского округа Люберцы в сфере охраны здоровья	%	9,4	4	4	5	5
Количество СОНКО, которым оказана финансовая поддержка органом местного самоуправления	единиц	11	11	11	11	11
Количество СОНКО, которым оказана имущественная поддержка органом местного самоуправления	единиц	25	23	23	23	23
Количество СОНКО в сфере культуры, которым оказана имущественная поддержка органом местного самоуправления	единиц	1	1	1	1	1
Количество СОНКО в сфере образования, которым оказана имущественная поддержка органом местного самоуправления	единиц	6	4	4	4	4



Целевые показатели муниципальной программы

Показатели реализации муниципальной программы	Единица измерения	ФАКТ 2021	Планируемое значение показателя по годам реализации			
			2022	2023	2024	2025
Количество СОНКО в сфере физической культуры и спорта, которым оказана имущественная поддержка органом местного самоуправления	единиц	3	3	3	3	3
Количество СОНКО в сфере охраны здоровья, которым оказана имущественная поддержка органом местного самоуправления	единиц	3	3	3	3	3
Количество СОНКО в иных сферах деятельности СО НКО, которым оказана имущественная поддержка органом местного самоуправления	единиц	12	12	12	12	12
Общее количество предоставленной органом местного самоуправления площади на льготных условиях или в безвозмездное пользование СОНКО	Кв.м	10017	8633,4	10042,2	10042,2	10042,2
Количество предоставленной органом местного самоуправления площади на льготных условиях или в безвозмездное пользование СОНКО в сфере культуры	Кв.м	79,9	79,9	79,9	79,9	79,9
Количество предоставленной органом местного самоуправления площади на льготных условиях или в безвозмездное пользование СОНКО в сфере образования	Кв.м	5552,5	5400	5400	5400	5400
Количество предоставленной органом местного самоуправления площади на льготных условиях или в безвозмездное пользование СОНКО в сфере физической культуры и спорта	Кв.м	2722,3	3100	3100	3100	3100



Целевые показатели муниципальной программы

Показатели реализации муниципальной программы	Единица измерения	ФАКТ 2021	Планируемое значение показателя по годам реализации			
			2022	2023	2024	2025
Количество предоставленной органом местного самоуправления площади на льготных условиях или в безвозмездное пользование СОНКО в сфере охраны здоровья	Кв.м	243,8	243,8	243,8	243,8	243,8
Количество предоставленной органом местного самоуправления площади на льготных условиях или в безвозмездное пользование СОНКО в иных сферах деятельности СО НКО	Кв.м	1418,5	1418,5	1418,5	1418,5	1418,5
Количество СОНКО, которым оказана консультационная поддержка органом местного самоуправления	единиц	39	37	37	37	37
Численность граждан, принявших участие в просветительских мероприятиях по вопросам деятельности СОНКО	единиц	35	37	37	37	37
Количество проведенных органами местного самоуправления просветительских мероприятий по вопросам деятельности СОНКО	единиц	2	2	2	2	2



МП «Спорт»

Динамика расходов по данной программе

млн.рублей



■ Местный бюджет

■ Бюджет других уровней

Структура расходов в рамках данной программы на 2023 год



Основные мероприятия муниципальной программы

млн.рублей

Наименование основного мероприятия	Уточненный план на 2022 год	Прогноз на 2023 год	Прогноз на 2024 год	Прогноз на 2025 год
«Федеральный проект «Спорт - норма жизни»	3,5	0	0	0
«Обеспечение условий для развития на территории городского округа физической культуры, школьного спорта и массового спорта»	218,4	225,5	197,3	197,2
"Создание условий для занятий физической культурой и спортом"	0	0	0,7	0
"Модернизация и материально-техническое обеспечение объектов физической культуры и спорта, находящихся в собственности муниципальных образований Московской области	0	5,9	0	0
«Подготовка спортивных сборных команд»	192,3	192	188	188
«Создание условий для реализации полномочий органов местного самоуправления»	15,6	14,3	14,7	14,7
ВСЕГО	429,8	437,7	400,7	399,9



Целевые показатели муниципальной программы

Показатели реализации муниципальной программы	Единица измерения	ФАКТ 2021	Планируемое значение показателя по годам реализации			
			2022	2023	2024	2025
Подпрограмма «Развитие физической культуры и спорта»						
Доля жителей муниципального образования Московской области, систематически занимающихся физической культурой и спортом, в общей численности населения муниципального образования Московской области в возрасте 3-79 лет	%	46,1	48,5	51,7	55,0	55,0
Доступные спортивные площадки. Доля спортивных площадок, управляемых в соответствии со стандартом их использования	%	99,13	100	100	100	100
Количество установленных (отремонтированных, модернизированных) плоскостных спортивных сооружений в муниципальных образованиях Московской области	%	1	0	-	-	-
Доля детей и молодежи (возраст 3-29 лет), систематически занимающихся физической культурой и спортом, в общей численности детей и молодежи	%	-	-	-	-	-
Доля граждан среднего возраста (женщины 30-54 года; мужчины 30-59 лет), систематически занимающихся физической культурой и спортом, в общей численности граждан среднего возраста	%	-	-	-	-	-
Доля граждан старшего возраста (женщины 55-79 лет; мужчины 60-79 лет), систематически занимающихся физической культурой и спортом, в общей численности граждан старшего возраста	%	-	-	-	-	-
Уровень обеспеченности граждан спортивными сооружениями исходя из единовременной пропускной способности объектов спорта	%	32,2	27,3	27,6	28	28
Доля лиц с ограниченными возможностями здоровья и инвалидов, систематически занимающихся физической культурой и спортом, в общей численности указанной категории населения, проживающих в муниципальном образовании Московской области	%	16,2	16,0	16,5	17,0	17,0



Целевые показатели муниципальной программы

Показатели реализации муниципальной программы	Единица измерения	ФАКТ 2021	Планируемое значение показателя по годам реализации			
			2022	2023	2024	2025
Доля обучающихся и студентов систематически занимающихся физической культурой и спортом, в общей численности обучающихся и студентов	%	-	-	-	-	-
Доля жителей муниципального образования Московской области, занимающихся в спортивных организациях, в общей численности детей и молодежи в возрасте 6-15 лет	%	-	-	-	-	-
Доля населения муниципального образования Московской области, занятого в экономике, занимающегося физической культурой и спортом, в общей численности населения, занятого в экономике	%	-	-	-	-	-
Эффективность использования существующих объектов спорта (отношение фактической посещаемости к нормативной пропускной способности)	%	100	100	100	100	100
Доля жителей муниципального образования Московской области, выполнивших нормативы испытаний (тестов) Всероссийского комплекса «Готов к труду и обороне» (ГТО), в общей численности населения, принявшего участие в испытаниях (тестах)	%	81,1	31,2	31,3	31,4	31,4
Доля обучающихся и студентов Московской области, выполнивших нормативы Всероссийского физкультурно-спортивного комплекса «Готов к труду и обороне» (ГТО), в общей численности обучающихся и студентов, принявших участие в сдаче нормативов Всероссийского физкультурно-спортивного комплекса «Готов к труду и обороне» (ГТО)	%	81,7	51,2	51,3	51,4	51,4
Количество проведенных физкультурных и спортивно-массовых мероприятий среди лиц с ограниченными возможностями	единиц	5	6	8	8	8
Количество проведенных массовых, официальных физкультурных и спортивных мероприятий	единиц	64	84	88	89	89
Количество проведенных физкультурно-оздоровительных мероприятий на дворовых территориях	единиц	10	10	12	12	12



Целевые показатели муниципальной программы

Показатели реализации муниципальной программы	Единица измерения	ФАКТ 2021	Планируемое значение показателя по годам реализации			
			2022	2023	2024	2025
Количество объектов физической культуры и спорта, на которых произведена модернизация материально-технической базы путем проведения капитального ремонта /ремонта или технического переоснащения оборудованием	единиц	-	-	-	-	-
Количество муниципальных районов (образований), где для центров тестирования Всероссийского физкультурно-спортивного комплекса «Готов к труду и обороне» (ГТО) созданы малые спортивные площадки (в рамках оснащения объектов спортивной инфраструктуры спортивно-технологическим оборудованием)	единиц	-	-	-	-	-
Подпрограмма «Подготовка к проведению в 2018 году чемпионата мира по футболу и эффективное использование тренировочных площадок после чемпионата мира по футболу»						
Соответствие тренировочных площадок после завершения мероприятий требованиям, установленным национальными стандартами Российской Федерации	%	-	-	-	-	-
Подпрограмма «Подготовка спортивного резерва»						
Доля занимающихся по программам спортивной подготовки в организациях ведомственной принадлежности физической культуры и спорта в общем количестве занимающихся в организациях ведомственной принадлежности физической культуры и спорта	%	100	93,7	96,8	100	100
Доля организаций, оказывающих услуги по спортивной подготовке в соответствии с федеральными стандартами спортивной подготовки, в общем количестве организаций в сфере физической культуры и спорта Московской области, в том числе для лиц с ограниченными возможностями здоровья и инвалидов (в рамках государственной поддержки спортивных организаций, осуществляющих подготовку спортивного резерва для спортивных сборных команд, в том числе спортивных сборных команд Российской Федерации)	%	-	-	-	-	-



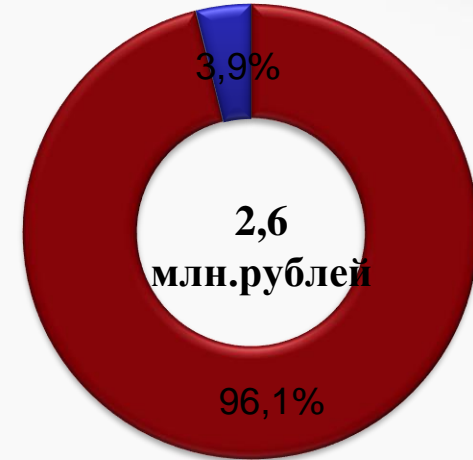
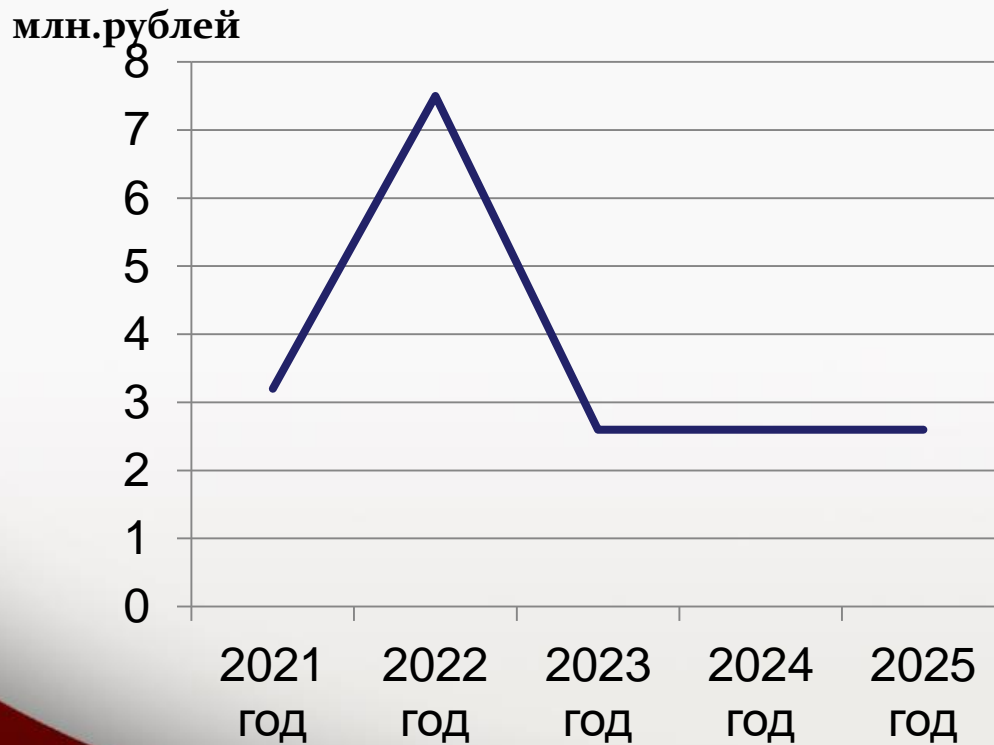
Целевые показатели муниципальной программы

Показатели реализации муниципальной программы	Единица измерения	ФАКТ 2021	Планируемое значение показателя по годам реализации			
			2022	2023	2024	2025
Доля спортсменов-разрядников в общем количестве лиц, занимающихся в системе спортивных школ олимпийского резерва и училищ олимпийского резерва	%	-	-	-	-	-
Доля спортсменов-разрядников, имеющих разряды и звания (от I разряда до спортивного звания «Заслуженный мастер спорта»), в общем количестве спортсменов-разрядников в системе спортивных школ олимпийского резерва и училищ олимпийского резерва	%	14,5	13,2	13,4	13,4	13,4
Количество организаций спортивной подготовки, в том числе спортивных школ по хоккею, в которые поставлено новое спортивное оборудование и инвентарь (в рамках приобретения спортивного оборудования и инвентаря для приведения организаций спортивной подготовки в нормативное состояние)	%	-	1	-	-	-



МП «Развитие сельского хозяйства»

Динамика расходов по данной программе



■ Бюджет других уровней

■ Местный бюджет

Структура расходов в рамках данной программы на 2023 год



Основные мероприятия муниципальной программы

млн.рублей

Наименование основного мероприятия	Уточненный план на 2022 год	Прогноз на 2023 год	Прогноз на 2024 год	Прогноз на 2025 год
«Реализация мероприятий в области мелиорации земель сельскохозяйственного назначения»	0,1	0,1	0,1	0,1
«Сохранение ветеринарно-санитарного благополучия	7,4	2,5	2,5	2,5
Всего	7,5	2,6	2,6	2,6



Целевые показатели муниципальной программы

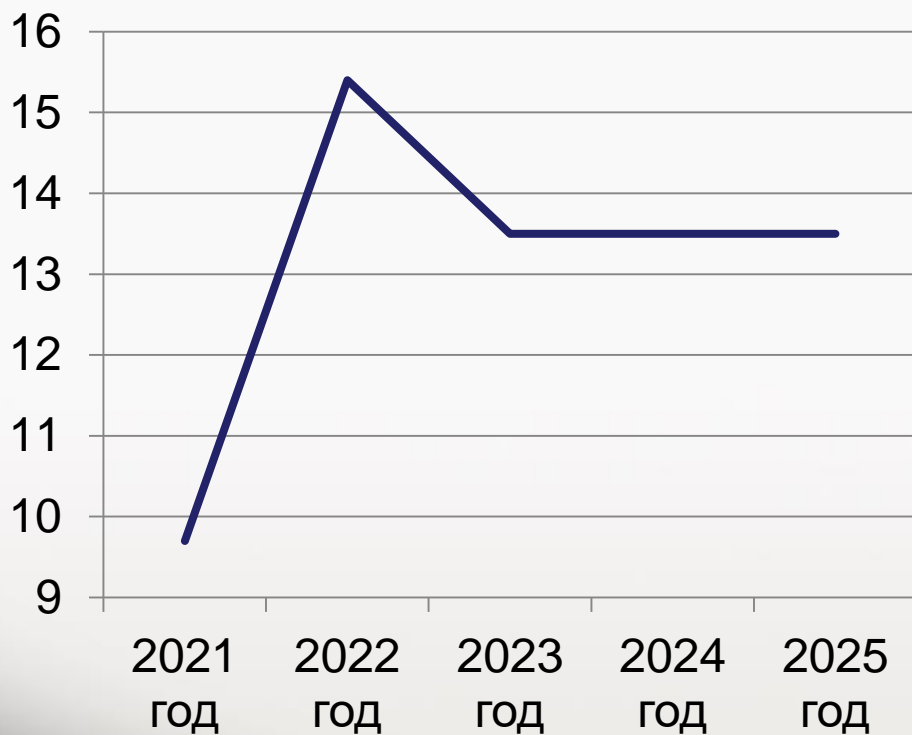
Показатели реализации муниципальной программы	Единица измерения	ФАКТ 2021	Планируемое значение показателя по годам реализации			
			2022	2023	2024	2025
Подпрограмма 1 «Развитие отраслей сельского хозяйства и перерабатывающей промышленности»						
Инвестиции в основной капитал по видам экономической деятельности: Растениеводство и животноводство, охота и предоставление соответствующих услуг в этих областях, производство пищевых продуктов, производство напитков	Млн.руб.	324,95	250	220	230	230
Подпрограмма «Развитие мелиорации земель сельскохозяйственного назначения»						
Площадь земель, обработанных от борщевика Сосновского	Гектар	1,07	1,07	1,11	1,0	1,0
Подпрограмма «Обеспечение эпизоотического и ветеринарно-санитарного благополучия и развития государственной ветеринарной службы»						
Количество отловленных собак без владельцев	Штука	169	467	219	219	219
Подпрограмма «Экспорт продукции агропромышленного комплекса Московской области»						
Объем экспорта продукции агропромышленного комплекса	тыс. долларов США	18501	20801,53	29197	31192	31192



МП «Экология и окружающая среда»

Динамика расходов по данной программе

млн.рублей



- Бюджет других уровней
- Местный бюджет


Структура расходов в рамках данной программы на 2023 год



Основные мероприятия муниципальной программы

млн.рублей

Наименование основного мероприятия	Уточненный план на 2022 год	Прогноз на 2023 год	Прогноз на 2024 год	Прогноз на 2025 год
«Проведение обследований состояния окружающей среды»	8,1	6,5	6,5	6,5
«Вовлечение населения в экологические мероприятия»	2,1	2,1	2,1	2,1
«Обеспечение безопасности гидротехнических сооружений и проведение мероприятий по берегоукреплению»	0,6	0,6	0,6	0,6
«Ликвидация последствий засорения водных объектов»	1,8	2,1	2,1	2,1
«Осуществление отдельных полномочий в области лесных отношений»	2,8	2,2	2,2	2,2
Всего	15,4	13,5	13,5	13,5





Целевые показатели муниципальной программы

Показатели реализации муниципальной программы	Единица измерения	ФАКТ 2021	Планируемое значение показателя по годам реализации			
			2022	2023	2024	2025
Подпрограмма «Охрана окружающей среды»						
Соответствие расходов на природоохранную деятельность, установленных муниципальной экологической программой, нормативу расходов на природоохранную деятельность, установленному Правительством Московской области	единиц	107	250	119	130	130
Количество проб воздуха	Штука	3850	4235	4659	5124	5124
Количество проб воды	Штука	418	460	506	557	557
Количество проб воды поверхностных водоемов	Штука	154	169	186	205	205
Количество проб почвы	Штука	501	550	601	661	661
Количество проведенных обследований водных объектов	Штука	6	4	0	0	0
Количество участников проводимых экологических мероприятий на территории городского округа Люберцы	человек	7500	8500	8500	14000	14000
Количество проведенных экологических мероприятий на территории городского округа Люберцы	Штука	8	10	10	22	22
Подпрограмма «Развитие водохозяйственного комплекса»						
Количество гидротехнических сооружений с неудовлетворительным и опасным уровнем безопасности, проведенных в безопасное техническое состояние	Штука	0	0	0	0	0



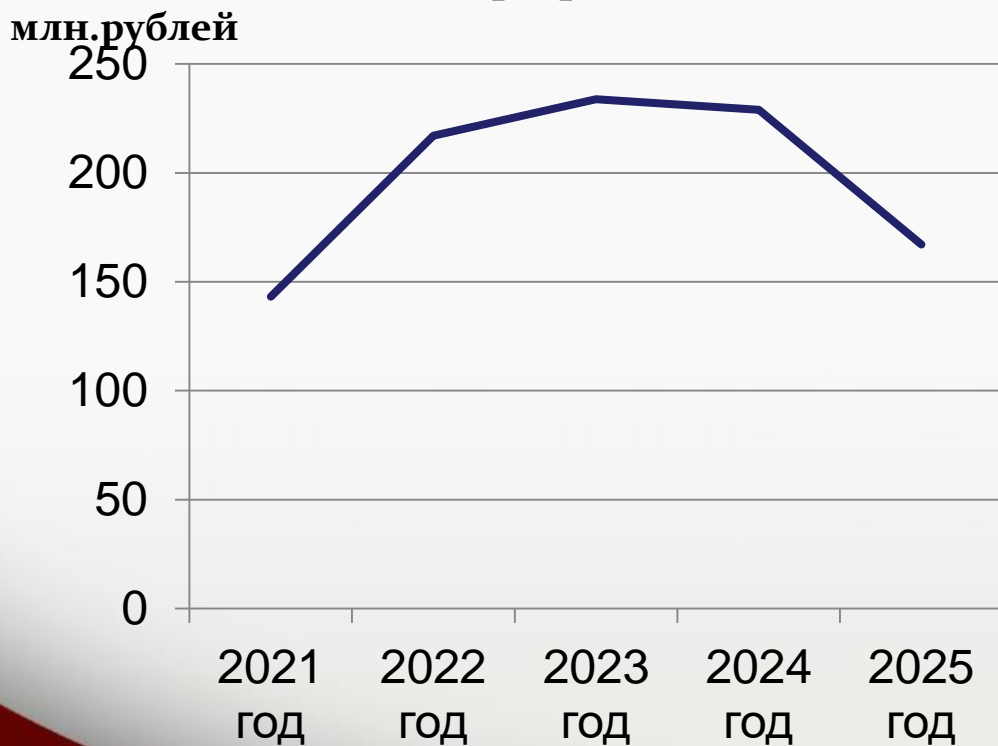
Целевые показатели муниципальной программы

Показатели реализации муниципальной программы	Единица измерения	ФАКТ 2021	Планируемое значение показателя по годам реализации			
			2022	2023	2024	2025
Количество проведенных расчетов размера вероятности вреда в результате возможной аварии на гидротехнических сооружениях, находящихся в муниципальной собственности	Штука	4	0	0	0	0
Количество водных объектов, на которых выполнены комплексы мероприятий по ликвидации последствий засорения	Штука	2	3	0	0	0
Доля гидротехнических сооружений, на которых будут проведены работы по содержанию и обслуживанию, от общего количества гидротехнических сооружений, находящихся в муниципальной собственности	%	-	100	100	100	100
Подпрограмма «Развитие лесного хозяйства»						
Количество проведенных мероприятий в рамках Общероссийских Дней защиты от экологической опасности на территории городского округа Люберцы	Штука	0	0	0	0	0
Доля ликвидированных отходов, в том числе бытового мусора, на лесных участках, не предоставленных гражданам и юридическим лицам в общем объеме обнаруженных отходов	%	100	100	100	100	100
Подпрограмма «Региональная программа в области обращения с отходами, в том числе с твёрдыми коммунальными отходами»						
Количество ликвидированных наиболее опасных объектов накопленного вреда окружающей среде	Штука	0	0	0	0	0



МП «Безопасность и обеспечение безопасности жизнедеятельности населения»

Динамика расходов по данной программе



- Бюджет других уровней
- Местный бюджет

Структура расходов в рамках данной программы на 2023 год



Основные мероприятия муниципальной программы

млн.рублей

Наименование основного мероприятия	Уточненный план на 2022 год	Прогноз на 2023 год	Прогноз на 2024 год	Прогноз на 2025 год
«Обеспечение деятельности общественных объединений правоохранительной направленности»	7,9	7,9	7,9	7,9
«Развертывание элементов системы технологического обеспечения региональной общественной безопасности и оперативного управления «Безопасный регион»	69,4	111,3	105,8	43,4
«Развитие похоронного дела»	78,3	51,6	51,6	51,6
«Создание резервов материальных ресурсов для ликвидации чрезвычайных ситуаций»	0	2,7	2,7	2,7
«Реализация мероприятий по подготовке населения и специалистов и должностных лиц в области гражданской обороны, защиты населения и территории от чрезвычайных ситуаций природного и техногенного характера»	5,4	5,4	5,6	5,6
«Создание, развитие и поддержание в постоянной готовности систем оповещения населения об опасностях, возникающих при военных конфликтах или вследствие этих конфликтов, а также при чрезвычайных ситуациях природного и техногенного характера (происшествиях) на территории муниципального образования Московской области»	7,5	9,5	9,9	10,3
«Повышение степени пожарной безопасности на территории муниципального образования Московской области»	0,7	0,9	0,9	0,9
«Выполнение мероприятий по безопасности населения на водных объектах, расположенных на территории Московской области»	1,1	1,1	1,0	1,0
«Создание условий для реализации полномочий органов местного самоуправления»	43,5	43,4	43,6	43,7
«Реализация полномочий ЕДДС по обеспечению круглосуточного приема вызовов, обработке и передаче в диспетчерские службы информации (о происшествиях или чрезвычайных ситуациях) по единому номеру 112 для организации реагирования, в том числе экстренного»	3,3	0,0	0,0	0,0
Всего	217,1	233,8	229,0	167,1



Целевые показатели муниципальной программы

Показатели реализации муниципальной программы	Единица измерения	ФАКТ 2021	Планируемое значение показателя по годам реализации			
			2022	2023	2024	2025
Подпрограмма «Профилактика преступлений и иных правонарушений»						
Снижение общего количества преступлений, совершенных на территории муниципального образования, не менее чем на 3% ежегодно	Кол-во преступлений	2385	2 297	2 228	2 161	2 161
Увеличение доли социально значимых объектов (учреждений), оборудованных в целях антитеррористической защищенности средствами безопасности	Процент	84,47	80	85	100	100
Увеличение доли от числа граждан принимающих участие в деятельности народных дружин	Процент	110	115	120	125	125
Увеличение общего количества видеокамер, введенных в эксплуатацию в систему технологического обеспечения региональной общественной безопасности и оперативного управления «Безопасный регион», не менее чем на 5 % ежегодно	Единиц	3011/105	4 334	4551	4779	4779
Рост числа лиц, состоящих на диспансерном наблюдении с диагнозом «Употребление наркотиков с вредными последствиями»	Процент	31,25	106	108	110	110
Снижение уровня вовлеченности населения в незаконный оборот наркотиков на 100 тыс. населения	человек на 100 тыс. населения	96,1	88,9	88,4	87,9	87,9
Снижение уровня криминогенности наркомании на 100 тыс. человек	человек на 100 тыс. населения	64,1	63,3	62,8	62,3	62,3
Доля кладбищ, соответствующих требованиям Регионального стандарта	Процент	89,78	100	100	100	100
Инвентаризация мест захоронений	Процент	100	100	100	100	100
Количество восстановленных (ремонт, реставрация, благоустройство) воинских захоронений	Единиц	0	0	0	0	0
Количество установленных мемориальных знаков	Единиц	-	0	0	0	0



Целевые показатели муниципальной программы

Показатели реализации муниципальной программы	Единица измерения	ФАКТ 2021	Планируемое значение показателя по годам реализации			
			2022	2023	2024	2025
Количество имен погибших при защите Отечества, нанесенных на мемориальные сооружения воинских захоронений по месту захоронения	Единиц	-	0	0	0	0
Доля транспортировок умерших в морг с мест обнаружения или происшествия для производства судебно-медицинской экспертизы, произведенных в соответствии с установленными требованиями	Процент	99,84	100	100	100	100
Снижение доли несовершеннолетних в общем числе лиц, совершивших преступления	Процент	1,25	0,38	0,37	0,36	0,36
Доля подъездов многоквартирных домов, оборудованных системами видеонаблюдения и подключенных к системе технологического обеспечения региональной общественной безопасности и оперативного управления «Безопасный регион»	Процент	-	-	-	-	-
Доля социальных объектов и мест с массовым пребыванием людей, оборудованных системами видеонаблюдения и подключенных к системе технологического обеспечения региональной общественной безопасности и оперативного управления «Безопасный регион»	Процент	-	-	-	-	-
Доля коммерческих объектов оборудованных системами видеонаблюдения и подключенных к системе технологического обеспечения региональной общественной безопасности и оперативного управления «Безопасный регион»	Процент	-	-	-	-	-
Подпрограмма «Снижение рисков возникновения и смягчение последствий чрезвычайных ситуаций природного и техногенного характера на территории муниципального образования Московской области»						
Сокращение среднего времени совместного реагирования нескольких экстренных оперативных служб на обращения населения по единому номеру «112» на территории муниципального образования	%	80	80,0	77,5	75,0	72,5



Целевые показатели муниципальной программы

Показатели реализации муниципальной программы	Единица измерения	ФАКТ 2021	Планируемое значение показателя по годам реализации			
			2022	2023	2024	2025
Процент готовности муниципального образования Московской области к действиям по предназначению при возникновении чрезвычайных ситуациях (происшествиях) природного и техногенного характера	%	-	-	-	-	-
Степень готовности муниципального звена Московской областной системы предупреждения и ликвидации чрезвычайным ситуациям к действиям по предназначению	%	12,5	23	28	31,5	31,5
Процент исполнения органом местного самоуправления муниципального образования полномочия по обеспечению безопасности людей на воде	%	-	-	-	-	-
Прирост уровня безопасности людей на водных объектах, расположенных на территории муниципального образования Московской области	%	18	22	24	26	26
Процент построения и развития систем аппаратно-программного комплекса «Безопасный город» на территории муниципального образования	%	-	-	-	-	-
Среднее время совместного реагирования нескольких экстренных оперативных служб на обращения населения по единому номеру «112» на территории муниципального образования Московской области	минута	-	45,5	42	38,5	38,5
Подпрограмма «Развитие и совершенствование систем оповещения и информирования населения муниципального образования Московской области»						
Увеличение процента покрытия системой централизованного оповещения и информирования при чрезвычайных ситуациях или угрозе их возникновения, населения на территории муниципального образования	%	98,0	99,0	100	-	-



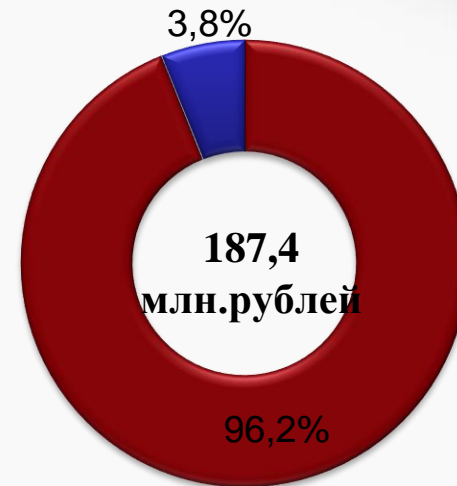
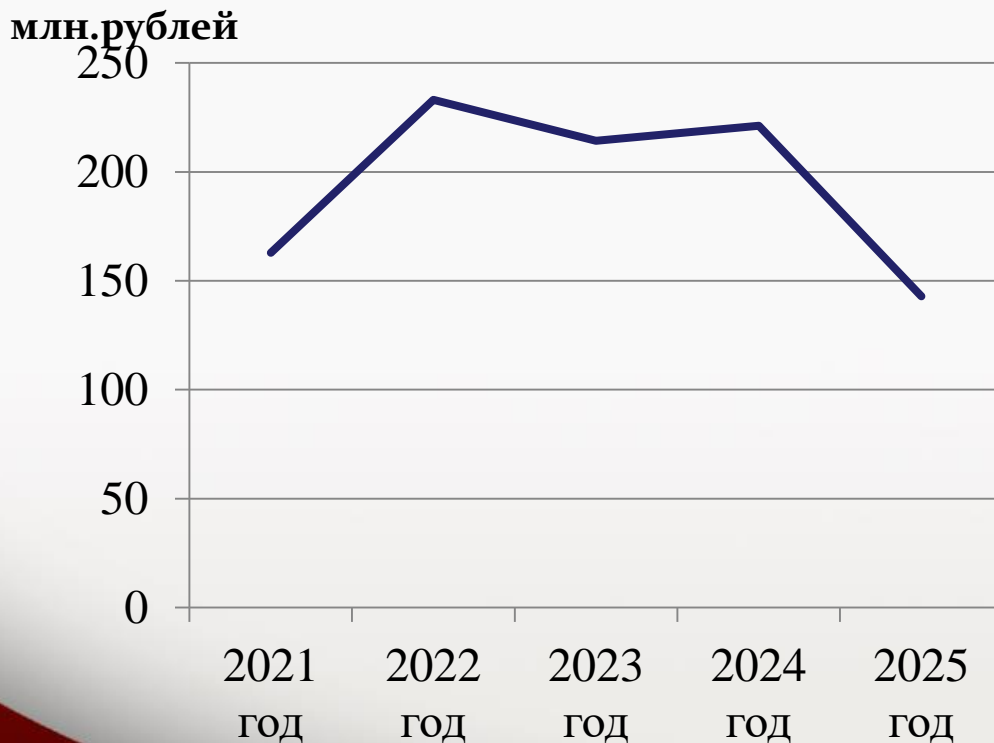
Целевые показатели муниципальной программы

Показатели реализации муниципальной программы	Единица измерения	ФАКТ 2021	Планируемое значение показателя по годам реализации			
			2022	2023	2024	2025
Подпрограмма «Обеспечение пожарной безопасности на территории муниципального образования Московской области»						
Повышение степени пожарной защищенности городского округа, по отношению к базовому периоду 2019 года	%	17,0	18,5	19,5	20,0	20,0
Подпрограмма «Обеспечение мероприятий гражданской обороны на территории муниципального образования Московской области»						
Увеличение процента запасов материально-технических, продовольственных, медицинских и иных средств в целях гражданской обороны	%	-	-	-	-	-
Темп прироста степени обеспеченности запасами материально-технических, продовольственных, медицинских и иных средств для целей гражданской обороны	%	3	4	5	6	6
Увеличение степени готовности к использованию по назначению защитных сооружений и иных объектов ГО	%	12,0	14,0	16,0	18,0	18,0



МП «Жилище»

Динамика расходов по данной программе



Структура расходов в рамках данной программы на 2023 год


- Бюджет других уровней
- Местный бюджет



Основные мероприятия муниципальной программы

млн.рублей

Наименование основного мероприятия	Уточненный план на 2022 год	Прогноз на 2023 год	Прогноз на 2024 год	Прогноз на 2025 год
«Создание системы недопущения возникновения проблемных объектов в сфере жилищного строительства»	0,2	0,3	0,3	0,3
«Оказание государственной поддержки молодым семьям в виде социальных выплат на приобретение жилого помещения или на создание объекта индивидуального жилищного строительства»	20,6	16,8	23,8	21,1
«Оказание государственной поддержки в решении жилищной проблемы детей-сирот и детей, оставшихся без попечения родителей, лиц из числа детей-сирот и детей, оставшихся без попечения родителей»	212,1	197,1	197,1	114,4
«I этап реализации подпрограммы 4. Компенсация оплаты основного долга по ипотечному жилищному кредиту»	0,2	0	0	0
«Предоставление многодетным семьям жилищных субсидий на приобретение жилого помещения или строительство индивидуального жилого дома»	0	0	0	0
Всего	233,1	214,2	221,2	135,8





Целевые показатели муниципальной программы

Показатели реализации муниципальной программы	Единица измерения	ФАКТ 2021	Планируемое значение показателя по годам реализации			
			2022	2023	2024	2025
Подпрограмма «Создание условий для жилищного строительства»						
Объем ввода индивидуального жилищного строительства, построенного населением за счет собственных и (или) кредитных средств	Тысяча кв.м.	59,77	81,05	18,3	21,6	21,6
Количество земельных участков, вовлеченных в индивидуальное жилищное строительство	единиц	-	-	-	-	-
Количество семей, получивших жилые помещения и улучшивших свои жилищные условия	семья	71	53	56	58	58
Площадь земельных участков, вовлеченных в индивидуальное жилищное строительство	га	-	-	-	-	-
Количество пострадавших граждан-соинвесторов, права которых обеспечены в отчетном году	единиц	0	0	0	0	0
Количество объектов, исключенных из перечня проблемных объектов в отчетном году	единиц	0	0	0	0	0
Решаем проблемы дольщиков. Поиск и реализация решений по обеспечению прав пострадавших граждан-участников долевого строительства	процент	0	0	0	0	0
Количество проблемных объектов, по которым нарушены права участников долевого строительства «Проблемные стройки»	процент	0	0	0	0	0
Встречи с дольщиками. Встречи с гражданами-участниками долевого строительства	процент	-	0	0	0	0
Количество уведомлений о соответствии (несоответствии) указанных в уведомлении о планируемом строительстве параметров объекта индивидуального жилищного строительства (далее – ИЖС) или садового дома установленным параметрам и допустимости размещения объекта ИЖС или садового дома на земельном участке, уведомлений о соответствии (несоответствии) построенных или реконструированных объектов ИЖС или садового дома	штук	271	246	574	574	574



Целевые показатели муниципальной программы

Показатели реализации муниципальной программы	Единица измерения	ФАКТ 2021	Планируемое значение показателя по годам реализации			
			2022	2023	2024	2025
			Подпрограмма «Обеспечение жильем молодых семей»			
Количество молодых семей, получивших свидетельство о праве на получение социальной выплаты на приобретение жилого помещения или создание объекта индивидуального жилищного строительства	Семья	6	12	8	8	8
Подпрограмма «Обеспечение жильем детей-сирот и детей, оставшихся без попечения родителей, лиц из числа детей-сирот и детей, оставшихся без попечения родителей»						
Доля детей-сирот и детей, оставшихся без попечения родителей, лиц из числа детей-сирот и детей, оставшихся без попечения родителей, состоящих на учете на получение жилого помещения, включая лиц в возрасте от 23 лет и старше, обеспеченных жилыми помещениями за отчетный год, в общей численности детей-сирот и детей, оставшихся без попечения родителей, лиц из числа детей-сирот и детей, оставшихся без попечения родителей, включенных в список детей-сирот и детей, оставшихся без попечения родителей, лиц из их числа, которые подлежат обеспечению жилыми помещениями, в отчетном году	%	100	100	100	100	100
Численность детей-сирот и детей, оставшихся без попечения родителей, лиц из числа детей-сирот и детей, оставшихся без попечения родителей, обеспеченных благоустроенными жилыми помещениями специализированного жилищного фонда по договорам найма специализированных жилых помещений в отчетном финансовом году	человек	33	36	23	26	26
Численность детей-сирот и детей, оставшихся без попечения родителей, лиц из числа детей-сирот и детей, оставшихся без попечения родителей, обеспеченных благоустроенными жилыми помещениями специализированного жилищного фонда по договорам найма специализированных жилых помещений за счет средств субсидии из федерального бюджета бюджету Московской области в отчетном финансовом году (нарастающим итогом)	человек	0	-	-	-	-



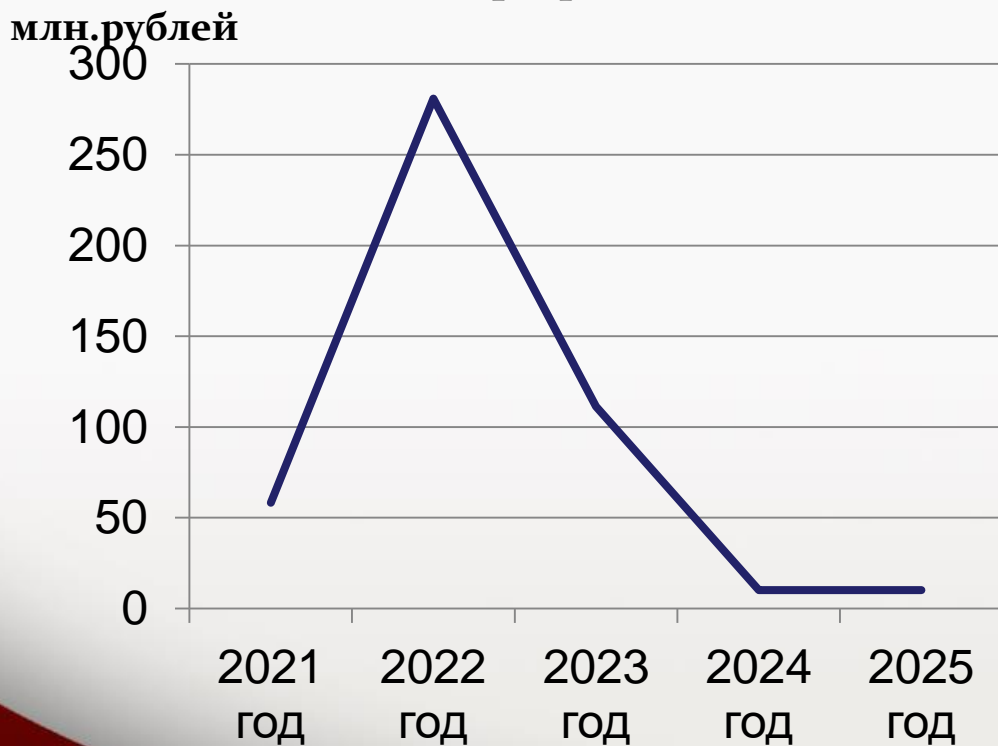
Целевые показатели муниципальной программы

Показатели реализации муниципальной программы	Единица измерения	ФАКТ 2021	Планируемое значение показателя по годам реализации			
			2022	2023	2024	2025
Подпрограмма «Социальная ипотека»						
Количество участников подпрограммы "Социальная ипотека", получивших финансовую помощь, предоставляемую для погашения основной части долга по ипотечному жилищному кредиту (I этап)	человек	1	1	0	0	0
Подпрограмма «Улучшение жилищных условий отдельных категорий многодетных семей»						
Количество свидетельств о праве на получение жилищной субсидии на приобретение жилого помещения или строительство индивидуального жилого дома, выданных многодетным семьям	Штука	0	0	0	0	0
Количество свидетельств о праве на получение жилищной субсидии на приобретение жилого помещения или строительство индивидуального жилого дома, выданных семьям, имеющим семь и более детей	Штука	0	0	0	0	0
Подпрограмма «Обеспечение жильем отдельных категорий граждан, установленных федеральным законодательством»						
Количество ветеранов и инвалидов Великой Отечественной войны, членов семей погибших (умерших) инвалидов и участников Великой Отечественной войны, получивших государственную поддержку по обеспечению жилыми помещениями за счет средств федерального бюджета	человек	1	0	0	0	0
Количество инвалидов и ветеранов боевых действий, членов семей погибших (умерших) инвалидов и ветеранов боевых действий, получивших государственную поддержку по обеспечению жилыми помещениями за счет средств федерального бюджета	человек	0	0	0	0	0
Количество инвалидов и семей, имеющих детей-инвалидов, получивших государственную поддержку по обеспечению жилыми помещениями за счет средств федерального бюджета	человек	0	0	0	0	0
Количество граждан, уволенных с военной службы, и приравненных к ним лиц, получивших государственную поддержку по обеспечению жилыми помещениями за счет средств федерального бюджета	человек	0	0	0	0	0



МП «Развитие инженерной инфраструктуры, энергоэффективности и отрасли обращения с отходами»

Динамика расходов по данной программе



- Бюджет других уровней
- Местный бюджет

Структура расходов в рамках данной программы на 2023 год



Основные мероприятия муниципальной программы

млн.рублей

Наименование основного мероприятия	Уточненный план на 2022 год	Прогноз на 2023 год	Прогноз на 2024 год	Прогноз на 2025 год
«Строительство, реконструкция, капитальный ремонт, приобретение, монтаж и ввод в эксплуатацию объектов водоснабжения на территории муниципальных образований Московской области»	18,9	0	0	0
0Федеральный проект «Чистая вода»	152,7	23,9	0	0
«Строительство, реконструкция, капитальный (текущий) ремонт, приобретение, монтаж и ввод в эксплуатацию объектов коммунальной инфраструктуры на территории муниципальных образований Московской области»	81,2	0	0	0
«Мониторинг разработки и утверждения схем водоснабжения и водоотведения, теплоснабжения, а также программ комплексного развития систем коммунальной инфраструктуры городских округов»	8,4	8,9	8,9	8,9
«Строительство газопроводов в населенных пунктах»	19,1	8,3	0	0
«Создание экономических условий для повышения эффективности работы организаций жилищно-коммунального хозяйства Московской области»	0	69	0	0
«Финансовое обеспечение расходов, направленных на осуществление полномочий в сфере жилищно-коммунального хозяйства»	0	1,3	1,3	1,3
«Создание условий для реализации полномочий органов власти»	0,6	0	0	0
Всего	280,9	111,4	10,2	10,2



Целевые показатели муниципальной программы

Показатели реализации муниципальной программы	Единица измерения	ФАКТ 2021	Планируемое значение показателя по годам реализации			
			2022	2023	2024	2025
Подпрограмма «Чистая вода»						
Увеличение доли населения, обеспеченного доброкачественной питьевой водой из централизованных источников водоснабжения	%/ человек	91/ 290612	92/ 296286	93/ 299507	94/ 302727	94/ 302727
Количество созданных и восстановленных ВЗУ, ВНС и станций водоподготовки	единиц	2	0	2	0	0
Подпрограмма «Система водоотведения»						
Количество технологических нарушений в системе водоотведения городского округа Люберцы	единиц	0	3	2	1	1
Количество построенных, реконструированных, отремонтированных коллекторов (участков), канализационных насосных станций	единиц	0	0	0	0	0
Подпрограмма «Создание условий для обеспечения качественными коммунальными услугами»						
Объем финансирования, требуемый для погашения просроченной задолженности перед поставщиком электроэнергии с целью повышения эффективности работы предприятий, оказывающих услуги в сфере жилищно-коммунального хозяйства, в размере не менее суммы предоставленных иных межбюджетных трансфертов	Тысяча рублей	0	0	0	0	0
Количество созданных и восстановленных объектов коммунальной инфраструктуры	единиц	1	0	1	1	1
Доля актуализированных схем теплоснабжения, водоснабжения и водоотведения программ комплексного развития систем коммунальной инфраструктуры	единиц	100	100	100	100	100
Количество созданных и восстановленных объектов социальной и инженерной инфраструктуры на территории военных городков Московской области	единица	0	0	0	0	0
Выполнение отдельных мероприятий муниципальных программ	Тыс.руб.	-	0	69000	0	0



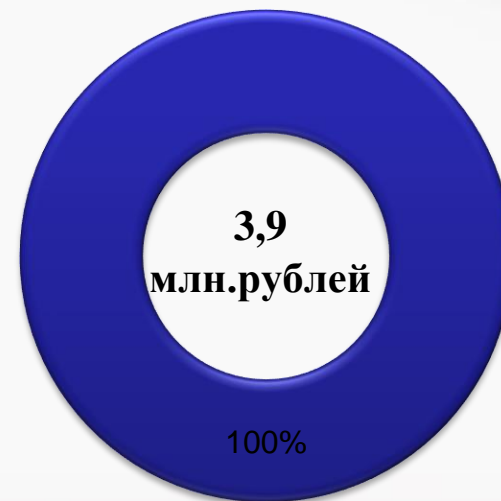
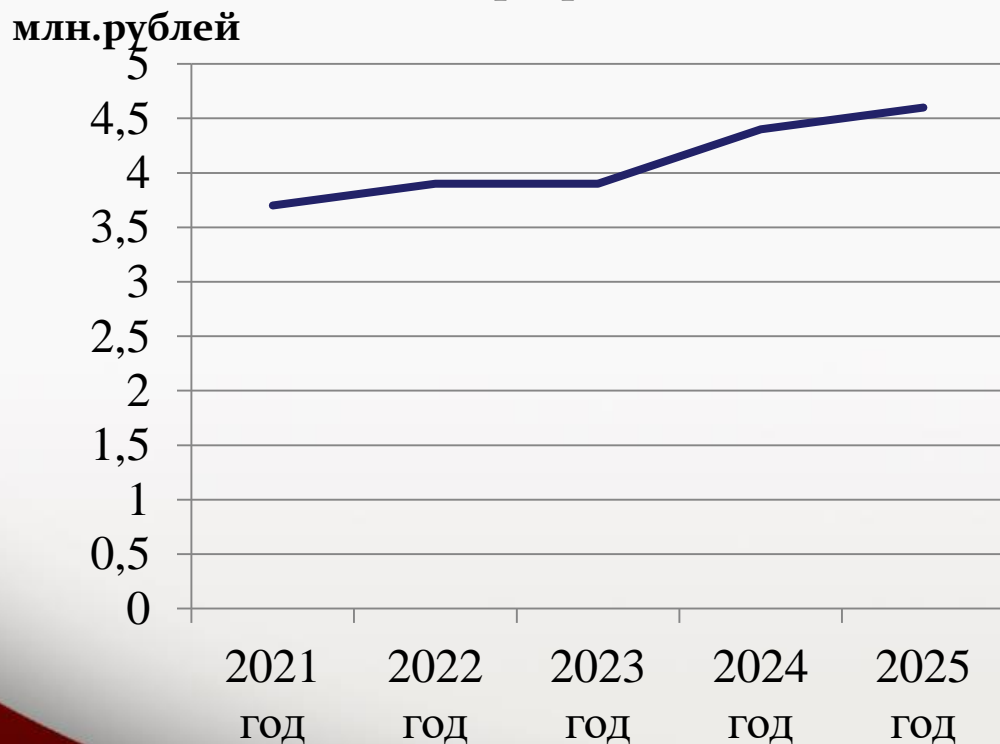
Целевые показатели муниципальной программы

Показатели реализации муниципальной программы	Единица измерения	ФАКТ 2021	Планируемое значение показателя по годам реализации			
			2022	2023	2024	2025
Прирост новых рабочих мест на ресурсоснабжающих предприятиях	процент	-	5	0	0	0
Подпрограмма «Энергосбережение и повышение энергетической эффективности»						
Доля зданий, строений, сооружений муниципальной собственности, соответствующих нормальному уровню энергетической эффективности и выше (А, В, С, D)	%	39,64	42,0	48,0	50,0	50,0
Доля многоквартирных домов с присвоенными классами энергоэффективности	%	22,85	22,56	33,4	37,3	37,3
Доля зданий, строений, сооружений органов местного самоуправления и муниципальных учреждений, оснащённых приборами учёта потребляемых энергетических ресурсов	%	100	100	100	100	100
Бережливый учёт-оснащённость многоквартирных домов общедомовыми приборами учёта	%	92,75	94,77	100	100	100
Обеспечение 2-й категории надежности электроснабжения в образовательных учреждениях	%	100	100,00	100	100	100
Подпрограмма «Развитие газификации»						
Количество построенных, реконструированных, отремонтированных газопроводов (участков газопроводной сети)	единиц	1	1	-	-	-
Количество установленных автоматизированных систем контроля газа	единиц	-	4410	1470	1469	1469
Подпрограмма «Обеспечивающая подпрограмма»						
Количество предписаний, выданных в рамках исполнения полномочий по региональному государственному жилищному контролю (надзору) за соблюдением гражданами требований правил пользования газом	единиц	-	-	500,0	1000,0	1000
Количество предписаний, выданных административной комиссией, уполномоченных рассматривать дела об административных правонарушениях в сфере благоустройства	единиц	302	300	300	300	400



МП «Предпринимательство»

Динамика расходов по данной программе



■ Местный бюджет

Структура расходов в рамках данной программы на 2023 год



Основные мероприятия муниципальной программы

млн.рублей

Наименование основного мероприятия	Уточненный план на 2022 год	Прогноз на 2023 год	Прогноз на 2024 год	Прогноз на 2025 год
«Стимулирование инвестиционной деятельности»	0,4	0,4	0,5	0,5
«Реализация механизмов муниципальной поддержки субъектов малого и среднего предпринимательства»	3,5	3,5	3,9	4,1
Всего	3,9	3,9	4,4	4,6





Целевые показатели муниципальной программы

Показатели реализации муниципальной программы	Единица измерения	ФАКТ 2021	Планируемое значение показателя по годам реализации			
			2022	2023	2024	2025
Подпрограмма «Инвестиции»						
Производительность труда в базовых несырьевых отраслях экономики	%	-	-	-	-	-
Количество многофункциональных индустриальных парков, технологических парков, промышленных площадок	единица	0	-	-	-	-
Площадь территории, на которую привлечены новые резиденты	Гектар	2,77	-	-	-	-
Объем инвестиций, привлеченных в основной капитал (без учета бюджетных инвестиций), на душу населения	Тысяча рублей	88,14	93,52	78,39	66,60	66,60
Увеличение среднемесячной заработной платы работников организаций, не относящихся к субъектам малого предпринимательства	Процент	111,4	107,3	103,0	103,1	103,1
Количество привлеченных резидентов на территории многофункциональных индустриальных парков, технологических парков, промышленных площадок муниципальных образований Московской области	Единица	3	-	-	-	-
Процент заполняемости многофункциональных индустриальных парков, технологических парков, промышленных площадок	Процент	76,2	-	-	-	-
Количество созданных рабочих мест	единиц	1561	1657	1702	1880	1880
Объем инвестиций в основной капитал, за исключением инвестиций инфраструктурных монополий (федеральные проекты) и бюджетных ассигнований федерального бюджета	Тысяча рублей	28062277	-	-	-	-
Задолженность по выплате заработной платы «Зарплата без долгов»	Рубль	30130218,62	0	0	0	0
Темп роста (индекс роста) физического объема инвестиций в основной капитал, за исключением инвестиций инфраструктурных монополий (федеральные проекты) и бюджетных ассигнований федерального бюджета	процент	104,0	87,64	101,5	101,5	101,5



Целевые показатели муниципальной программы

Показатели реализации муниципальной программы	Единица измерения	ФАКТ 2021	Планируемое значение показателя по годам реализации			
			2022	2023	2024	2025
Подпрограмма «Развитие конкуренции»						
Доля обоснованных, частично обоснованных жалоб	Процент	6,29	3,6	3,6	3,6	3,6
Доля несостоявшихся закупок от общего количества конкурентных закупок	Процент	14,49	35	34	33	33
Доля общей экономии денежных средств по результатам определения поставщиков (подрядчиков, исполнителей)	Процент	16,34	8	8	8	8
Доля закупок среди субъектов малого предпринимательства, социально ориентированных некоммерческих организаций	Процент	52,52	40	40	40	40
Доля стоимости контрактов, заключенных с единственным поставщиком по несостоявшимся закупкам	Процент	-	41	40	39	39
Доля общей экономии денежных средств по результатам осуществления конкурентных закупок	Процент	-	7	8	9	9
Среднее количество участников состоявшихся закупок	Единица	5,31	4,3	4,4	4,5	4,5
Количество реализованных требований Стандарта развития конкуренции в муниципальном образовании Московской области	Единица	5	5	5	5	5
Подпрограмма «Развитие малого и среднего предпринимательства»						
Число субъектов малого и среднего предпринимательства в расчете на 10 тыс. человек населения	Единиц	606,8	625,49	648,04	661,3	661,3
Малый бизнес большого региона. Прирост количества субъектов малого и среднего предпринимательства на 10 тыс. населения	Единиц	70,1	44,75	126,54	126,6	126,6
Доля среднесписочной численности работников (без внешних совместителей) малых и средних предприятий в среднесписочной численности работников (без внешних совместителей) всех предприятий и организаций	%	46,21	45,33	45,73	46,39	46,39



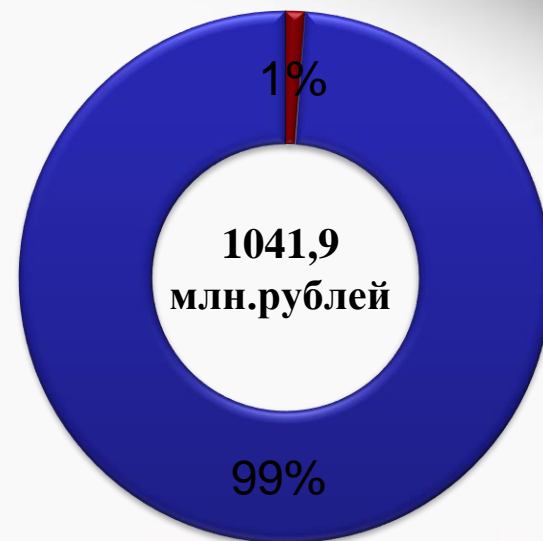
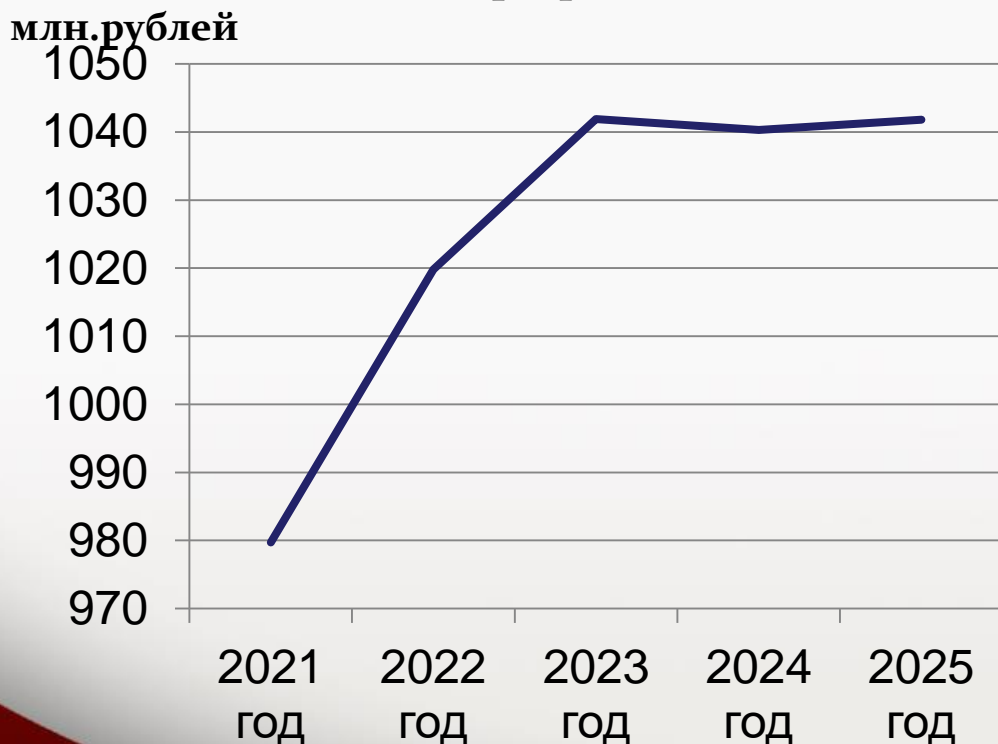
Целевые показатели муниципальной программы

Показатели реализации муниципальной программы	Единица измерения	ФАКТ 2021	Планируемое значение показателя по годам реализации			
			2022	2023	2024	2025
Количество вновь созданных субъектов малого и среднего бизнеса	единиц	4390	3400	405	410	410
Численность занятых в сфере малого и среднего предпринимательства, включая индивидуальных предпринимателей за отчетный период (прошедший год)	Человек	-	-	-	-	-
Вновь созданные предприятия МСП в сфере производства или услуг	единиц	-	-	-	-	-
Количество самозанятых граждан, зафиксировавших свой статус, с учетом введения налогового режима для самозанятых, нарастающим итогом	Человек	14212	5700	5710	5715	5715
Количество вновь созданных субъектов МСП участниками проекта	Тыс.единиц	-	-	-	-	-
Подпрограмма «Развитие потребительского рынка и услуг на территории муниципального образования Московской области»						
Прирост посадочных мест на объектах общественного питания	мест	310	250	330	340	340
Прирост рабочих мест на объектах бытового обслуживания	мест	110	95	130	140	140
Цивилизованная торговля (Ликвидация незаконных нестационарных торговых объектов)	Балл	-	-	-	-	-
Обеспеченность населения площадью торговых объектов	Кв.м на 1000 человек	1136,08	1099,4	1132	1132	1132
Доля ОДС, соответствующих требованиям, нормам и стандартам действующего законодательства, от общего количества ОДС	процент	60	70	100	100	100
Доля обращений по вопросу защиты прав потребителей от общего количества поступивших обращений	процент	20	19	10	8	8
Прирост площадей торговых объектов	Тыс.кв.м	2,8	1,4	2,5	0,9	0,9
Стандарт потребительского рынка и услуг	балл	3014,63	-	-	-	-



МП «Управление имуществом и муниципальными финансами»

Динамика расходов по данной программе



■ Бюджет других
уровней

■ Местный бюджет


Структура расходов в рамках данной программы на 2023 год



Основные мероприятия муниципальной программы

млн.рублей

Наименование основного мероприятия	Уточненный план на 2022 год	Прогноз на 2023 год	Прогноз на 2024 год	Прогноз на 2025 год
«Управление имуществом, находящимся в муниципальной собственности, и выполнение кадастровых работ»	117,4	105,4	101,8	101,8
«Создание условий для реализации государственных полномочий в области земельных отношений»	11,2	9,8	9,8	9,8
«Организация профессионального развития муниципальных служащих Московской области»	0,3	0	0	0
«Управление муниципальным долгом»	0,0	27,0	27,0	27,0
«Создание условий для реализации полномочий органов местного самоуправления»	890,9	899,4	901,3	902,8
«Мероприятия, реализуемые в целях создания условий для реализации полномочий органов местного самоуправления»	0,0	0,3	0,4	0,4
Всего	1 019,8	1041,9	1040,3	1041,8





Целевые показатели муниципальной программы

Показатели реализации муниципальной программы	Единица измерения	ФАКТ 2021	Планируемое значение показателя по годам реализации			
			2022	2023	2024	2025
Подпрограмма «Развитие имущественного комплекса»						
Поступления доходов в бюджет муниципального образования от распоряжения муниципальным имуществом и землей	Процент	104,15	100	100	100	100
Поступления доходов в бюджет муниципального образования от распоряжения земельными участками, государственная собственность на которые не разграничена	Процент	105,85	100	100	100	100
Эффективность работы по расторжению договоров аренды земельных участков, в отношении которых выявлен факт ненадлежащего исполнения условий договора	Процент	100	100	100	100	100
Взыскание задолженности по арендной плате	Тыс.рублей	20224,73	49 431	49 431	49 431	49 431
Предоставление земельных участков многодетным семьям	Процент	57,7	100	100	100	100
Создание условий для беспрепятственного доступа инвалидов и других маломобильных групп населения в многоквартирных домах	Единица	50	50	50	50	50
Доля объектов недвижимого имущества, поставленных на кадастровый учет от выявленных земельных участков с объектами без прав	Процент	260	-	-	-	-
Исключение незаконных решений по земле	Штука	101,67	0	0	0	0
Сумма поступлений от сдачи в аренду имущества, находящегося в муниципальной собственности (за исключением земельных участков)	Тыс.рублей	92497,7	80 500	78 000	78 000	78 000
Эффективность работы по вовлечению в хозяйственный оборот земельных участков, государственная собственность на которые не разграничена	Процент	-	-	-	-	-



Целевые показатели муниципальной программы

Показатели реализации муниципальной программы	Единица измерения	ФАКТ 2021	Планируемое значение показателя по годам реализации			
			2022	2023	2024	2025
Эффективность работы по взысканию задолженности по арендной плате за земельные участки, государственная собственность на которые не разграничена	Процент	97,17	100	100	100	100
Организация проведения торгов по продаже и предоставлению в аренду земельных участков в рамках полномочий городского округа Люберцы, продажа участков без торгов собственникам объектов недвижимого имущества	Тыс.рублей	44390,08	35 000	30 000	25 000	25 000
Сумма поступлений от приватизации недвижимого имущества	Тыс.рублей	47784,5	24 100	24 100	24 100	24 100
Эффективность работы по взысканию задолженности по арендной плате за муниципальное имущество и землю	Процент	69,4	100	100	100	100
Обеспечение сбора платы за наем жилого помещения	Тыс.рублей	769,29	1 220	1 220	1 220	1 220
Выполнение плановых показателей по доходам от сдачи в аренду земельных участков	Тыс.рублей	222291,3	190 000	190 000	190 000	190 000
Участие в расходах на содержание общего имущества в многоквартирном доме соразмерного своей доле в праве общей собственности на это имущество	Процент	98,76	100	100	100	100
Исполнение обязательств собственника по плате за содержание и коммунальные услуги свободных жилых и нежилых помещений, находящихся в казне городского округа Люберцы	Процент	0	100	100	100	100



Целевые показатели муниципальной программы

Показатели реализации муниципальной программы	Единица измерения	ФАКТ 2021	Планируемое значение показателя по годам реализации			
			2022	2023	2024	2025
Проверка использования земель	процент	92	100	100	100	100
Прирост земельного налога	процент	106,8	100	100	100	100
Доля государственных и муниципальных услуг в области земельных отношений, по которым соблюдены регламентные сроки оказания услуг, к общему количеству государственных и муниципальных услуг в области земельных отношений, оказанных ОМС	процент	-	-	-	-	-
Доля государственных и муниципальных услуг в области земельных отношений, заявления на предоставление которых поступили в электронном виде посредством РПГУ, к общему числу заявлений на предоставление государственных и муниципальных услуг в области земельных отношений, поступивших в ОМСУ	процент	100	100	100	100	100
Доля объектов недвижимости у которых адреса приведены структуре федеральной информационной адресной системе, внесены в федеральную информационную адресную систему и имеют географические координаты	процент	-	-	-	-	-
Доля проведенных аукционов на право заключения договоров аренды земельных участков для субъектов малого и среднего предпринимательства к общему количеству таких торгов	процент	0	20	20	20	20
Доля объектов недвижимого имущества, поставленных на ГКУ по результатам МЗК	процент	260	50	50	50	50



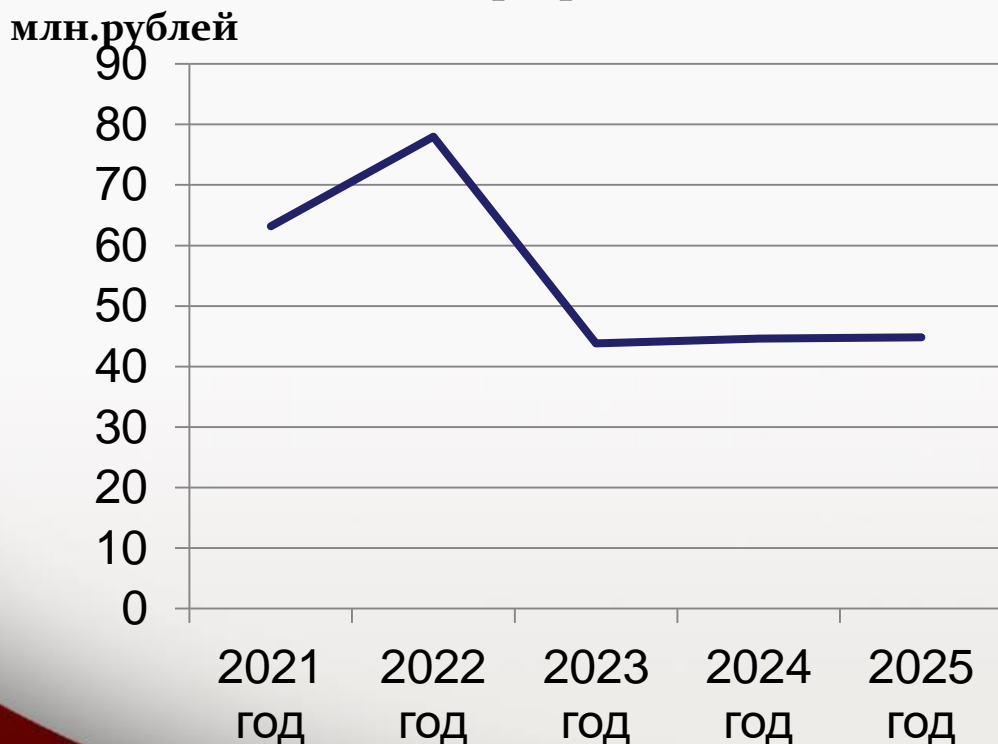
Целевые показатели муниципальной программы

Показатели реализации муниципальной программы	Единица измерения	ФАКТ 2021	Планируемое значение показателя по годам реализации			
			2022	2023	2024	2025
Подпрограмма «Совершенствование муниципальной службы Московской области»						
Доля муниципальных служащих городского округа Люберцы, принявших участие в мероприятиях по профессиональному развитию, от общего количества муниципальных служащих	%	2	10	10	10	10
Подпрограмма «Управления муниципальными финансами»						
Отношение объёма муниципального долга к годовому объёму доходов бюджета без учета безвозмездных поступлений и (или) поступлений налоговых доходов по дополнительным нормативам отчислений	%	0	0	0	0	0
Исполнение бюджета муниципального образования по налоговым и неналоговым доходам к первоначально утверждённому уровню	%	114,6	100	100	100	100
Отсутствие просроченной кредиторской задолженности по оплате труда (включая начисления на оплату труда) муниципальных учреждений в общем объеме расходов муниципального образования на оплату труда (включая начисления на оплату труда)	Да/нет	да	да	да	да	да
Отношение дефицита местного бюджета к доходам бюджета без учёта безвозмездных поступлений и (или) поступлений налоговых доходов по дополнительным нормативам отчислений	%	0,57	0	0	0	0
Доля просроченной кредиторской задолженности в расходах бюджета городского округа Люберцы Московской области	%	0	0	0	0	0
Подпрограмма «Обеспечивающая подпрограмма»						
Доля проведенных процедур закупок в общем количестве запланированных процедур закупок	%	100	100	100	100	100
Доля обращений граждан, рассмотренных без нарушений установленных сроков, в общем числе обращений граждан	%	99,92	100	100	100	100



МП «Развитие институтов гражданского общества, повышение эффективности местного самоуправления и реализации молодежной политики»

Динамика расходов по данной программе



- Бюджет других уровней
- Местный бюджет

Структура расходов в рамках данной программы на 2022 год



Основные мероприятия муниципальной программы

млн.рублей

Наименование основного мероприятия	Уточненный план на 2022 год	Прогноз на 2023 год	Прогноз на 2024 год	Прогноз на 2025 год
«Информирование населения об основных событиях социально-экономического развития и общественно-политической жизни»	29,6	28,1	27,1	27,1
«Организация создания и эксплуатации сети объектов наружной рекламы»	2,0	2	3,8	4
«Реализация практик инициативного бюджетирования на территории муниципальных образований Московской области»	30,4	0	0	0
«Вовлечение молодежи в общественную жизнь»	12,7	5,1	5,1	5,1
«Создание условий для реализации полномочий органов местного самоуправления»	0	8,6	8,6	8,6
«Корректировка списков кандидатов в присяжные заседатели федеральных судов общей юрисдикции в Российской Федерации»	3,2	0	0	0
Всего	77,9	43,8	44,6	44,8



Целевые показатели муниципальной программы

Показатели реализации муниципальной программы	Единица измерения	ФАКТ 2021	Планируемое значение показателя по годам реализации			
			2022	2023	2024	2025
Подпрограмма «Развитие системы информирования населения о деятельности органов местного самоуправления Московской области, создание доступной современной медиасреды»						
Информирование населения в средствах массовой информации	%	150,8	153,8	210,45	219,28	219,28
Уровень информированности населения в социальных сетях	Балл	8,73	4	4	4	4
Наличие незаконных рекламных конструкций, установленных на территории муниципального образования	%	0	0	0	0	0
Наличие задолженности в муниципальный бюджет по платежам за установку и эксплуатацию рекламных конструкций	%	0	0	0	0	0
Подпрограмма «Эффективное местное самоуправление»						
Количество проектов, реализованных на основании заявок жителей в рамках применения практик инициативного бюджетирования	Условная единицы	37	0	0	0	0
Подпрограмма «Молодежь Подмосковья»						
Общая численность граждан Российской Федерации, вовлеченных центрами (сообществами, объединениями) поддержки добровольчества (волонтерства) на базе образовательных организаций, некоммерческих организаций, государственных и муниципальных учреждений, в добровольческую (волонтерскую) деятельность	человек	57632	44109	60169	63336	63336
Доля молодежи, задействованной в мероприятиях по вовлечению в творческую деятельность	%	36	39	42	45	45
Доля студентов, вовлеченных в клубное студенческое движение, от общего числа студентов Московской области		16	22	28	32	32



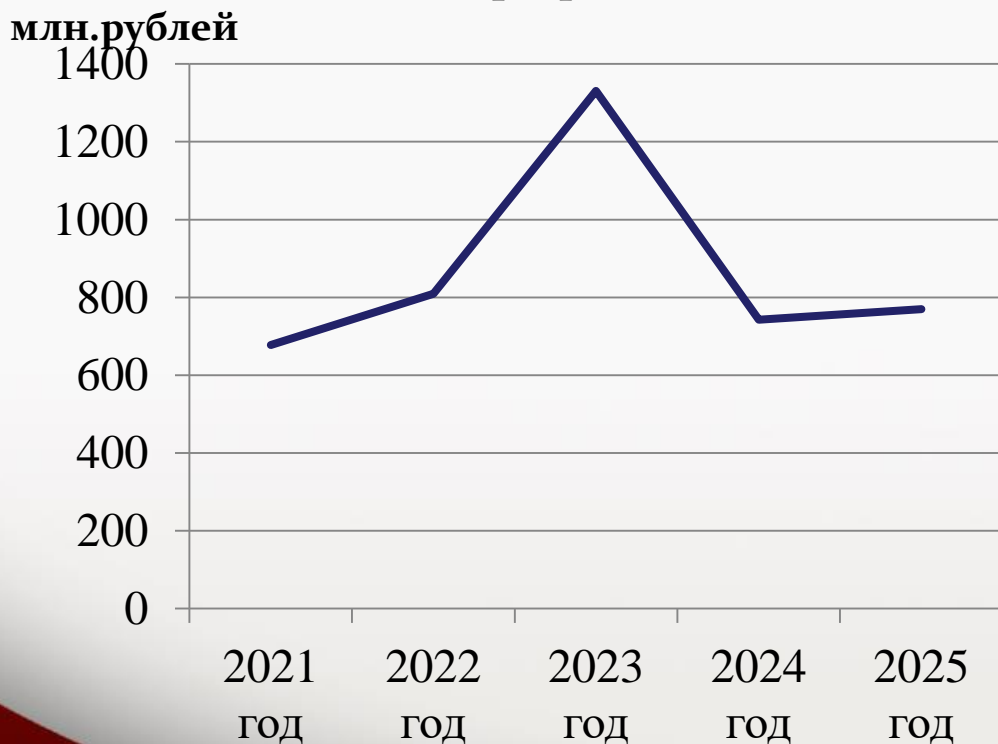
Целевые показатели муниципальной программы

Показатели реализации муниципальной программы	Единица измерения	ФАКТ 2021	Планируемое значение показателя по годам реализации			
			2022	2023	2024	2024
Численность обучающихся, вовлеченных в деятельность общественных объединений на базе образовательных организаций общего образования, среднего и высшего профессионального образования	%	3	3,7	5	7	7
Доля молодых граждан, принимающих участие в мероприятиях по гражданско-патриотическому воспитанию, духовно-нравственному воспитанию к общему числу молодых граждан	%	14	18	20	22	22
Доля молодых граждан охваченных мероприятиями МУ «Молодежный клуб» городского округа Люберцы Московской области	%	9	11	12	14	14
Подпрограмма «Развитие туризма в Московской области»						
<i>«Увеличение туристского и экскурсионного потока в городском округе Люберцы»</i>						
Туристический поток в Московскую область	Млн. человек	0,031	0,032	0,033	0,034	0,034
Численность мест в коллективных средствах размещения	Тысяч человек	2,9	3,5	3,7	4,0	4,0
Экскурсионный поток в Московскую область	Тысяч человек	20,28	21,3	22,37	35,5	35,5



МП «Развитие и функционирование дорожно-транспортного комплекса»

Динамика расходов по данной программе



- Бюджет других уровней
- Местный бюджет

Структура расходов в рамках данной программы на 2023 год



Основные мероприятия муниципальной программы

млн.рублей

Наименование основного мероприятия	Уточненный план на 2022 год	Прогноз на 2023 год	Прогноз на 2024 год	Прогноз на 2025 год
«Организация транспортного обслуживания населения»	133,8	18,2	17,8	17,1
«Обеспечение безопасности населения на объектах транспортной инфраструктуры»	0	615,8	0	0
«Ремонт, капитальный ремонт сети автомобильных дорог, мостов и путепроводов местного значения»	675,6	696,9	724,9	752,3
Всего	809,4	1330,9	742,7	769,4



Целевые показатели муниципальной программы

Показатели реализации муниципальной программы	Единица измерения	ФАКТ 2021	Планируемое значение показателя по годам реализации			
			2022	2023	2024	2025
Подпрограмма «Пассажирский транспорт общего пользования»						
Доля поездок, оплаченных с использованием единых транспортных карт, в общем количестве оплаченных пассажирами поездок на конец года	%		90,0	90,0	90,0	90,0
Соблюдение расписания на автобусных маршрутах	%		85	100	100	100
Количество введенных в эксплуатацию искусственных сооружений, предназначенных для движения пешеходов через железнодорожные пути в разных уровнях на территории муниципальных образований Московской области	штука		0	1	0	0
Подпрограмма «Дороги Подмосковья»						
У каждой дороги хозяин - Доля бесхозных дорог, принятых в муниципальную собственность	Процент	100,0	100,0	100,0	100,0	100,0
Создание парковочного пространства на улично-дорожной сети	м/мест	0	0	0	0	0
Ремонт (капитальный ремонт) сети автомобильных дорог общего пользования местного значения	Километр / тыс.кв.м	19,8/ 138,6	24/180	24/180	24/180	24/180
Объемы ввода в эксплуатацию после строительства и реконструкции автомобильных дорог общего пользования местного значения (при наличии объектов в программе)	Км на погон.м.	0	0	0	0	0
Установка светофоров типа Т7	штука	0	0	0	0	0



Целевые показатели муниципальной программы

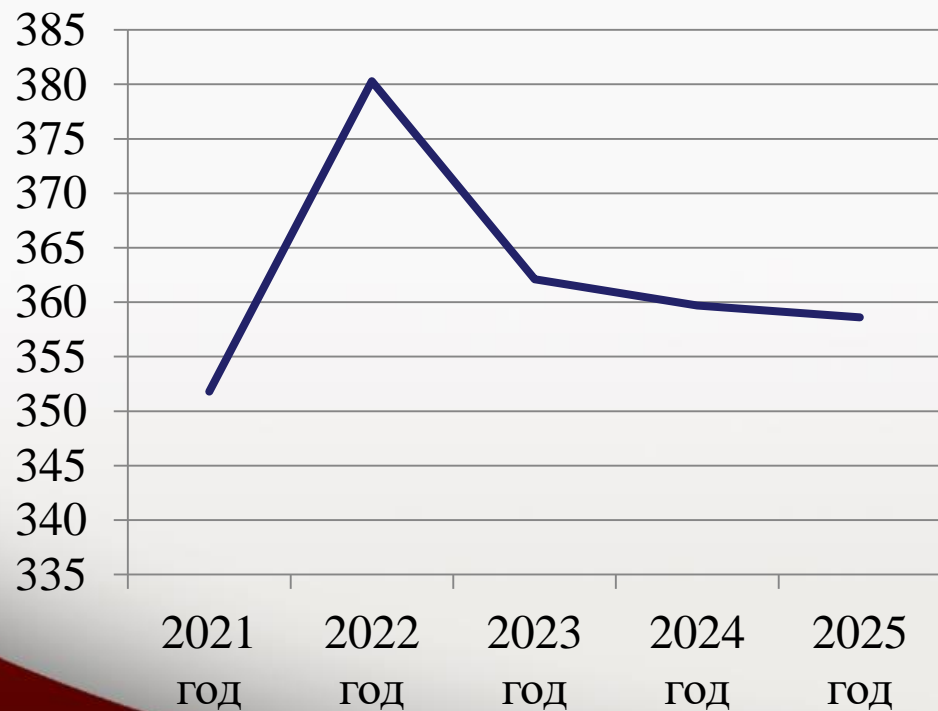
Показатели реализации муниципальной программы	Единица измерения	ФАКТ 2021	Планируемое значение показателя по годам реализации			
			2022	2023	2024	2025
Установка светофоров типа Т1	штука	0	0	0	0	0
Ликвидация мест концентрации дорожно-транспортных происшествий	штука	2	0	0	0	0
Количество погибших в дорожно-транспортных происшествиях	Человек на 100 тыс. населения	3,16	3,438	7,17	7,16	7,15
Количество созданных муниципальных платных парковок	Штука	4	7,0	13,00	13,00	10,00
Количество созданных парковочных мест для легкового транспорта	Штука	125	400,00	402,00	601,00	400,00
Количество созданных парковочных мест для грузового транспорта	Штука	0	0	0	20,0	0
Количество обустроенных объектов дорожно-транспортной инфраструктуры адаптированных для инвалидов и других маломобильных групп населения	Штука	40,00	40,00	40,00	40,00	40,00



МП «Цифровое муниципальное образование»

Динамика расходов по данной программе

млн.рублей



Структура расходов в рамках данной программы на 2023 год



Основные мероприятия муниципальной программы

млн рублей

Наименование основного мероприятия	Уточненный план на 2022 год	Прогноз на 2023 год	Прогноз на 2024 год	Прогноз на 2025 год
«Совершенствование системы предоставления государственных и муниципальных услуг по принципу одного окна в многофункциональных центрах предоставления государственных и муниципальных услуг»	0,3	0,8	0,8	0,8
«Информационная инфраструктура»	11,9	9,5	11,6	13,6
«Информационная безопасность»	12,6	5,4	5,9	6,5
«Цифровое государственное управление»	1,7	1,8	2	2,2
Федеральный проект «Цифровая образовательная среда»	35,1	6,5	7,6	3,7
«Создание условий для реализации полномочий органов местного самоуправления»	318,7	338,1	331,8	331,8
Всего	380,3	362,1	359,7	358,6





Целевые показатели муниципальной программы

Показатели реализации муниципальной программы	Единица измерения	ФАКТ 2021	Планируемое значение показателя по годам реализации			
			2022	2023	2024	2025
Подпрограмма «Снижение административных барьеров, повышение качества и доступности предоставления государственных и муниципальных услуг, в том числе на базе многофункционального центра предоставления государственных и муниципальных услуг»						
Доля граждан, имеющих доступ к получению государственных и муниципальных услуг по принципу «одного окна» по месту пребывания, в том числе в МФЦ	%	100	100	100	100	100
Уровень удовлетворенности граждан качеством предоставления государственных и муниципальных услуг	%	96,9	97	97,2	97,4	97,4
Среднее время ожидания в очереди для получения государственных (муниципальных) услуг	минута	2,8	5,3	5,3	5,3	5,3
Доля заявителей МФЦ, ожидающих в очереди более 11 минут	минута	0,5	0	0	0	0
Доля заявителей МФЦ, ожидающих в очереди более 11,5 минут	%	0	0	0	0	0
Выполнение требований комфортности и доступности МФЦ	%	99,8	100	100	100	100
Доля отделений почтовой связи, работы по ремонту которых выполнены с использованием иного межбюджетного трансферта	%	-	-	-	-	-



Целевые показатели муниципальной программы

Показатели реализации муниципальной программы	Единица измерения	ФАКТ 2021	Планируемое значение показателя по годам реализации			
			2022	2023	2024	2025
Подпрограмма «Развитие информационной и технологической инфраструктуры экосистемы цифровой экономики муниципального образования Московской области»						
Доля рабочих мест, обеспеченных необходимым компьютерным оборудованием и услугами связи в соответствии с требованиями нормативных правовых актов Московской области	%	100	100	100	100	100
Стоимостная доля закупаемого и (или) арендуемого ОМСУ муниципального образования Московской области отечественного программного обеспечения	%	57,35	75	-	-	-
Увеличение доли защищенных по требованиям безопасности информации информационных систем, используемых ОМСУ муниципального образования Московской области, в соответствии с категорией обрабатываемой информации, а также персональных компьютеров, используемых на рабочих местах работников, обеспеченных антивирусным программным обеспечением с регулярным обновлением соответствующих баз	%	100	100	100	100	100
Доля работников ОМСУ муниципального образования Московской области, обеспеченных средствами электронной подписи в соответствии с установленными требованиями	%	100	100	100	100	100
Доля электронного юридически значимого документооборота в органах местного самоуправления и подведомственных им учреждениях в Московской области	%	x	100	100	100	100
Доля муниципальных (государственных) услуг, предоставленных без нарушения регламентного срока при оказании услуг в электронном виде на региональном портале государственных услуг	%	x	98	98	98	98



Целевые показатели муниципальной программы

Показатели реализации муниципальной программы	Единица измерения	ФАКТ 2021	Планируемое значение показателя по годам реализации			
			2022	2023	2024	2025
Доля обращений за получением муниципальных (государственных) услуг в электронном виде с использованием РПГУ без необходимости личного посещения органов местного самоуправления и МФЦ от общего количества таких услуг	%	-	95,5	95,6	95,7	95,7
Повторные обращения – Доля обращений, поступивших на портал «Добродел», по которым поступили повторные обращения	%	0,17	30	30	30	30
Отложенные решения – Доля отложенных решений от числа ответов, предоставленных на портале «Добродел» (два и более раз)	%	0,02	5	5	5	5
Ответ вовремя – Доля жалоб, поступивших на портал «Добродел», по которым нарушен срок подготовки ответа	%	0	5	5	5	5
Доля многоквартирных домов, имеющих возможность пользоваться услугами проводного и мобильного доступа в информационно-телекоммуникационную сеть Интернет на скорости не менее 1 Мбит/с, предоставляемыми не менее чем 2 операторами связи	%	94,17	87,2	87,4	87,5	87,5
Доля муниципальных учреждений культуры, обеспеченных доступом в информационно-телекоммуникационную сеть Интернет на скорости: для учреждений культуры, расположенных в городских населенных пунктах, – не менее 50 Мбит/с; для учреждений культуры, расположенных в сельских населенных пунктах, – не менее 10 Мбит/с.	%	100	100	100	100	100
Образовательные организации оснащены (обновили) компьютерным, мультимедийным, презентационным оборудованием и программным обеспечением в рамках эксперимента по модернизации начального общего, основного общего и среднего общего образования	%	30,95	54,76	54,76	54,76	54,76



Целевые показатели муниципальной программы

Показатели реализации муниципальной программы	Единица измерения	ФАКТ 2021	Планируемое значение показателя по годам реализации			
			2022	2023	2024	2025
Образовательные организации обеспечены материально-технической базой для внедрения цифровой образовательной среды	единица	-	4	4	13	13
Доля помещений аппаратных, приведенных в соответствие со стандартом «Цифровая школа» в части ИТ-инфраструктуры государственных и муниципальных общеобразовательных организаций, реализующих программы общего образования, для обеспечения в помещениях безопасного доступа к государственным, муниципальным и иным информационным системам, информационно-телекоммуникационной сети «Интернет» и обеспечения базовой безопасности образовательного процесса	процент	40	100	100	100	100
Процент проникновения ЕСИА в муниципальном образовании Московской области	процент	53,92	-	-	-	-
Качественные услуги – Доля муниципальных (государственных) услуг, по которым нарушены регламентные сроки	процент	0,42	-	-	-	-
Удобные услуги – Доля муниципальных (государственных) услуг, по которым заявления поданы в электронном виде через региональный портал государственных и муниципальных услуг	процент	98,99	-	-	-	-
Доля муниципальных общеобразовательных организаций в муниципальном образовании Московской области, подключенных к сети Интернет на скорости: для общеобразовательных организаций, расположенных в городских населенных пунктах, – не менее 100 Мбит/с; для общеобразовательных организаций, расположенных в сельских населенных пунктах, – не менее 50 Мбит/с	процент	100	-	-	-	-



Целевые показатели муниципальной программы

Показатели реализации муниципальной программы	Единица измерения	ФАКТ 2021	Планируемое значение показателя по годам реализации			
			2022	2023	2024	2025
Доля образовательных организаций, у которых есть широкополосный доступ к сети Интернет (не менее 100 Мбит/с для образовательных организаций, расположенных в городах, и не менее 50 Мбит/с для образовательных организаций, расположенных в сельских населенных пунктах и поселках городского типа), за исключением дошкольных	%	-	-	-	-	-
Количество современных компьютеров (со сроком эксплуатации не более семи лет) на 100 обучающихся в общеобразовательных организациях муниципального образования Московской области	штука	-	-	-	-	-
Доля муниципальных организаций в муниципальном образовании Московской области, обеспеченных современными аппаратно-программными комплексами со средствами криптографической защиты информации	%	-	-	-	-	-
Внедрена целевая модель цифровой образовательной среды в общеобразовательных организациях и профессиональных образовательных организациях во всех субъектах Российской Федерации	штука	-	-	-	-	-
Доля муниципальных дошкольных образовательных организаций и муниципальных общеобразовательных организаций в муниципальном образовании Московской области, подключенных к сети Интернет на скорости: для дошкольных образовательных организаций – не менее 2 Мбит/с; для общеобразовательных организаций, расположенных в городских поселениях и городских округах, – не менее 100 Мбит/с; для общеобразовательных организаций, расположенных в сельских населенных пунктах, – не менее 50 Мбит/с	%	-	-	-	-	-



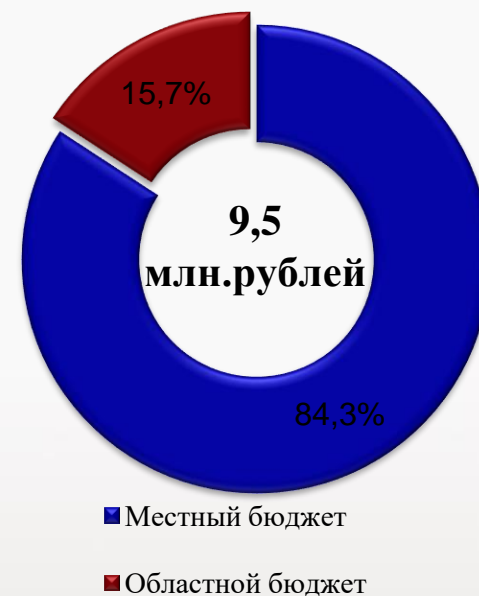
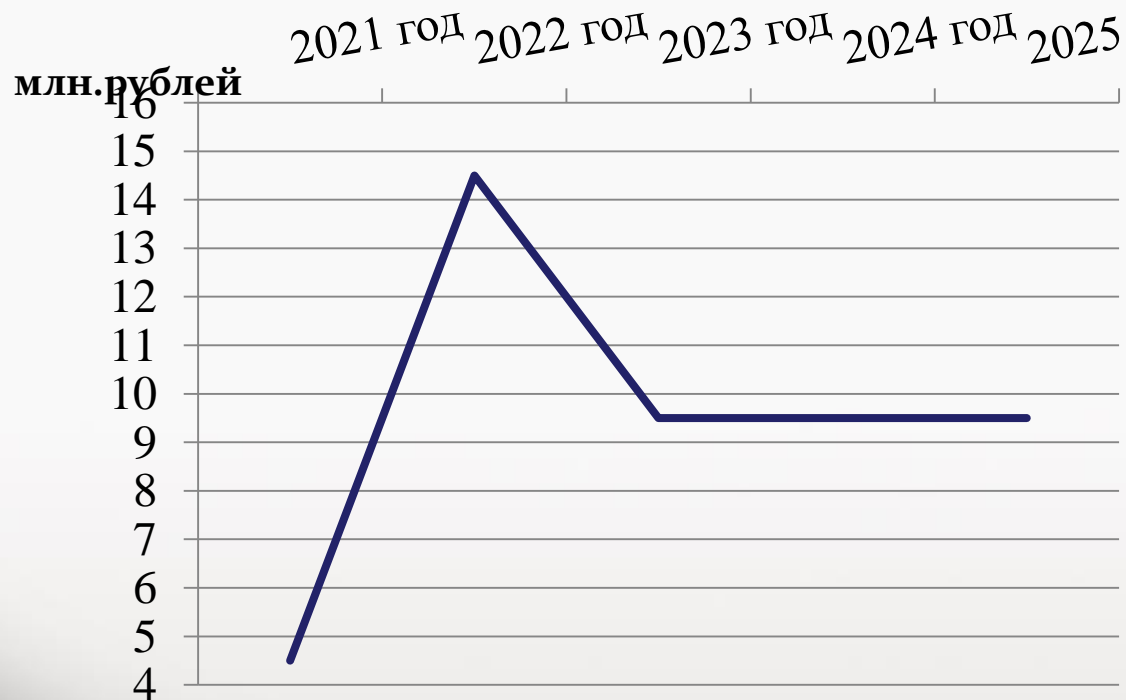
Целевые показатели муниципальной программы

Показатели реализации муниципальной программы	Единица измерения	ФАКТ 2021	Планируемое значение показателя по годам реализации			
			2022	2023	2024	2025
Стоимостная доля закупаемого и арендуемого ОМСУ муниципального образования Московской области иностранного ПО	%	-	-	-	-	-
Увеличение доли граждан, использующих механизм получения государственных и муниципальных услуг в электронной форме	%	-	-	-	-	-
Доля ОМСУ муниципального образования Московской области и их подведомственных учреждений, использующих региональные межведомственные информационные системы поддержки обеспечивающих функций и контроля результативности деятельности	%	-	-	-	-	-
Доля используемых в деятельности ОМСУ муниципального образования Московской области информационно-аналитических сервисов ЕИАС ЖКХ МО	%	-	-	-	-	-



МП «Архитектура и градостроительство»

Динамика расходов по данной программе



Структура расходов в рамках данной программы на 2023 год



Основные мероприятия муниципальной программы

млн.рублей

Наименование основного мероприятия	Уточненный план на 2022 год	Прогноз на 2023 год	Прогноз на 2024 год	Прогноз на 2025 год
«Обеспечение разработки и внесение изменений в нормативы градостроительного проектирования городского округа»	7,1	0	0	0
«Финансовое обеспечение выполнения отдельных государственных полномочий в сфере архитектуры и градостроительства, переданных органам местного самоуправления муниципальных образований Московской области»	1,5	1,5	1,5	1,5
«Обеспечение мер по ликвидации самовольных, недостроенных и аварийных объектов на территории муниципального образования Московской области»	5,9	8,0	8,0	8,0
Всего	14,5	9,5	9,5	9,5



Целевые показатели муниципальной программы

Показатели реализации муниципальной программы	Единица измерения	ФАКТ 2021	Планируемое значение показателя по годам реализации			
			2022	2023	2024	2025
Подпрограмма «Разработка Генерального плана развития городского округа»						
Наличие утвержденного в актуальной версии генерального плана городского округа (внесение изменений в генеральный план городского округа)	Да/нет	да	да	да	да	да
Наличие утвержденных в актуальной версии Правил землепользования и застройки городского округа (внесение изменений в Правила землепользования и застройки городского округа)	Да/нет	да	да	да	да	да
Наличие утвержденных нормативов градостроительного проектирования городского округа (внесение изменений в нормативы градостроительного проектирования городского округа)	Да/нет	да	да	да	да	да
Количество разработанной документации по планировке территории по объектам местного значения	штука	2	2	0	0	0
Подпрограмма «Реализация политики пространственного развития»						
Доля отказов в предоставлении муниципальных (государственных) услуг в области градостроительной деятельности	%	13,1	10	10	10	10
Количество ликвидированных самовольных, недостроенных и аварийных объектов на территории муниципального образования Московской области	штука	19	17	0	0	0



МП «Формирование современной комфортной городской среды»

Динамика расходов по данной программе



■ Бюджет других уровней ■ Местный бюджет

Структура расходов в рамках данной программы на 2023 год



Основные мероприятия муниципальной программы

млн.рублей

Наименование основного мероприятия	Уточненный план на 2022 год	Прогноз на 2023 год	Прогноз на 2024 год	Прогноз на 2025 год
«Благоустройство общественных территорий муниципальных образований Московской области»	776,2	487,8	107,1	107,1
«Федеральный проект «Формирование комфортной городской среды»	163,3	486,5	0	127,9
«Обеспечение комфортной среды проживания на территории муниципального образования»	865,6	759,3	720	741,6
«Приведение в надлежащее состояние подъездов в многоквартирных домах»	14,7	16,6	8,5	8,1
«Создание благоприятных условий для проживания граждан в многоквартирных домах, расположенных на территории Московской области»	4,1	0	0	0
«Создание условий для реализации полномочий органов местного самоуправления»	0,7	0	0	0
Всего	1824,6	1750,2	835,6	984,7





Целевые показатели муниципальной программы

Показатели реализации муниципальной программы	Единица измерения	Факт 2021	Планируемое значение показателя по годам реализации			
			2022	2023	2024	2025
Подпрограмма «Комфортная городская среда»						
Количество реализованных мероприятий по благоустройству общественных территорий, в том числе: пешеходные зоны, набережные, скверы, зоны отдыха, площади, стелы, парки	Единиц	3	6	1	1	1
Количество благоустроенных общественных территорий	Единиц	0	2	1	0	0
Количество благоустроенных общественных территорий, реализованных без привлечения средств федерального бюджета и бюджета Московской области	Единиц	0	3	0	0	0
Количество разработанных концепций благоустройства общественных территорий	Единиц	2	1	2	2	2
Количество разработанных проектов благоустройства общественных территорий	Единиц	0	0	2	2	2
Соответствие нормативу обеспеченности парками культуры и отдыха	Процент	70	70	70	70	70
Увеличение числа посетителей парков культуры и отдыха	процент	667,86	108	108,5	109	109
Доля реализованных комплексных проектов благоустройства общественных территорий в общем количестве реализованных в течение планового года проектов благоустройства общественных территорий	процент	100	100	100	100	100
Количество разработанных проектов благоустройства территорий зон отдыха	единиц	0	0	0	0	0
Количество объектов, в отношении которых реализованы мероприятия по устройству архитектурно-художественного освещения	единица	0	0	0	0	0
Количество установленных детских игровых площадок	единица	38	38	8	0	0
Количество благоустроенных дворовых территорий	единица	38	-	-	-	-



Целевые показатели муниципальной программы

Показатели реализации муниципальной программы	Единица измерения	Факт 2021	Планируемое значение показателя по годам реализации			
			2022	2023	2024	2025
Количество объектов систем наружного освещения, в отношении которых реализованы мероприятия по устройству	единица	24	2	45	0	0
Количество объектов электросетевого хозяйства и систем наружного освещения, на которых реализованы мероприятия по устройству и капитальному ремонту	единица	-	-	-	-	-
Доля граждан, принявших участие в решении вопросов развития городской среды, от общего количества граждан в возрасте от 14 лет, проживающих в муниципальных образованиях, на территории которых реализуются проекты по созданию комфортной городской среды	процент	15	20	25	30	30
«Светлый город» – доля освещённых улиц, проездов, набережных в границах населенных пунктов городских округов и муниципальных районов (городских и сельских поселений) Московской области с уровнем освещённости, соответствующим нормативным значениям	Процент	98,9	99,2	100	100	100
Количество парков культуры и отдыха на территории Московской области, в которых благоустроены зоны для досуга и отдыха населения	Единица	0	5	1	0	0
Реализованы проекты победителей Всероссийского конкурса лучших проектов создания комфортной городской среды в малых городах и исторических поселениях	Единица	0	0	0	0	0
Количество созданных и благоустроенных парков культуры и отдыха на территории Московской области	Единица	0	3	1	0	0
Количество установленных детских игровых площадок в парках культуры и отдыха	Единица	0	0	0	0	0
Закупка техники	Единица	0	2	2	2	2
Площадь устраненных дефектов асфальтового покрытия дворовых территорий, в том числе проездов на дворовые территории, в том числе внутриквартальных проездов, в рамках проведения ямочного ремонта	Кв.метр	7183,3	-	-	-	-



Целевые показатели муниципальной программы

Показатели реализации муниципальной программы	Единица измерения	Факт 2021	Планируемое значение показателя по годам реализации			
			2022	2023	2024	2025
Количество благоустроенных с привлечением субсидии пешеходных коммуникаций с твердым (асфальтовым) покрытием	штука	25	-	-	-	-
Количество закупленных с софинансированием за счет средств Субсидии декоративных, и (или) технологических, и (или) планировочных, и (или) конструктивных устройств и (или) различных видов оборудования и (или) оформления, применяемых как составные части благоустройства территории, и (или) техники, и (или) средств малой механизации для содержания территории	штука	9	0	0	0	0
Доля объема закупок оборудования, имеющего российское происхождение, в том числе оборудования, закупаемого при выполнении работ, в общем объеме оборудования, закупленного в рамках реализации мероприятий государственных (муниципальных) программ современной комфортной городской среды	Процент	0	90	90	90	90
Количество общественных туалетов нестационарного типа, размещенных с использованием средств Субсидии	единица	1	0	0	0	0
Количество устроенных контейнерных площадок	единица	0	0	0	0	0
Замена детских игровых площадок	единица	0	31	0	0	0
Количество сезонных ледяных катков, созданных с использованием средств субсидии из бюджета Московской области бюджетам муниципальных образований Московской области на создание сезонных ледяных катков	единица	1	0	0	0	0
Количество объектов благоустройства, в отношении которых проведены мероприятия по благоустройству, вне реализации национальных и федеральных проектов	единица	-	4	1	0	0



Целевые показатели муниципальной программы

Показатели реализации муниципальной программы	Единица измерения	Факт 2021	Планируемое значение показателя по годам реализации			
			2022	2023	2024	2025
Подпрограмма «Благоустройство территорий»						
Сокращение уровня износа электросетевого хозяйства, систем наружного освещения с применением СИП и высокоэффективных светильников	Процент	40,4	39,01	39,00	38,90	38,90
Уборка и содержание территорий г.о. Люберцы	Кв. метр	111639,79	593 996,10	397 500,00	397 500,00	397 500,00
Количество аварийных и сухостойных деревьев подлежащих вырубке	единиц	600	670	196	196	196
Новогодние ели	единиц	4	4	1	1	1
Новогодние украшения (конструкции)	единиц	6	4	3	3	3
Площадь посадки цветов на территории г.о. Люберцы	Кв.метр	7845,00	5 100,00	3 000,00	3 000,00	3 000,00
Количество высаженных деревьев и кустарников	единиц	6330	6 500	312	312	312
Количество незаконно установленных нестационарных объектов, подлежащих демонтажу и сносу	единиц	192	50	40	40	40
Выполнение работ по благоустройству после демонтажа и сноса незаконно установленных нестационарных объектов	Кв.метр	2749	2 500	1 200	1 200	1 200
Количество замененных неэнергоэффективных светильников наружного освещения	Штука	-	6 669	0	0	0
Ликвидация несанкционированных свалок	Куб.метр	2230,00	5 500,00	5 000,00	5 000,00	5 000,00
Выполнение работ по благоустройству общественных территорий городского округа Люберцы (в т.ч. благоустройство зон массового отдыха граждан (скверов, аллей и бульваров)	Процент	100,00	0,00	0,00	0,00	0,00



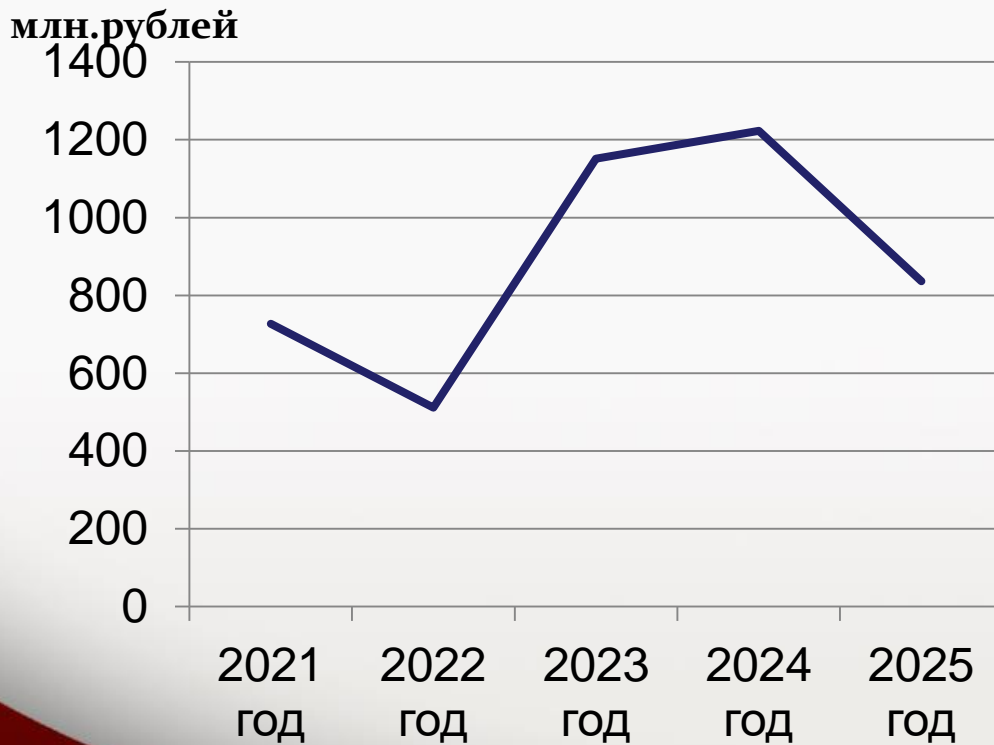
Целевые показатели муниципальной программы

Показатели реализации муниципальной программы	Единица измерения	Факт 2021	Планируемое значение показателя по годам реализации			
			2022	2023	2024	2025
Выполнение работ по благоустройству территорий городского округа Люберцы	Процент	0	0	0	0	0
Соответствие внешнего вида ограждений региональным требованиям	балл	13	1	0	0	0
Содержание территорий общего пользования	единиц	-	921	0	0	0
Количество установленных детских игровых площадок (в рамках комплексного благоустройства)	Единица	-	40	68	68	68
Количество благоустроенных дворовых территорий	Единица	-	40	68	68	68
Площадь устраненных дефектов асфальтового покрытия дворовых территорий, в том числе проездов на дворовые территории, в том числе внутриквартальных проездов, в рамках проведения ямочного ремонта	Кв.метр	-	1 688,00	0	0	0
Количество благоустроенных с привлечением субсидии пешеходных коммуникаций с твердым (асфальтовым) покрытием	Штука	-	13	0	0	0
Подпрограмма «Создание условий для обеспечения комфортного проживания жителей в многоквартирных домах Московской области»						
Количество отремонтированных подъездов в МКД	Единица	87	49	46	46	46
Количество отремонтированных подъездов в МКД за счет средств местного бюджета	Единица	70	-	-	-	-
Количество МКД, в которых проведен капитальный ремонт в рамках региональной программы	Единица	61	56	45	45	45
Подпрограмма «Обеспечивающая подпрограмма»						
Количество предписаний, выданных административной комиссией, уполномоченных рассматривать дела об административных правонарушениях в сфере благоустройства	единиц	-	300	300	300	300



МП «Строительство объектов социальной инфраструктуры»

Динамика расходов по данной программе



- Местный бюджет
- Областной бюджет

Структура расходов в рамках данной программы на 2023 год



Основные мероприятия муниципальной программы

млн.рублей

Наименование основного мероприятия	Уточненный план на 2022 год	Прогноз на 2023 год	Прогноз на 2024 год	Прогноз на 2025 год
Федеральный проект «Культурная среда»	0,0	0,0	0,0	45,0
«Организация строительства (реконструкции) объектов дошкольного образования»	420,8	896,0	1 134,8	791,3
«Организация строительства (реконструкции) объектов общего образования»	0,1	0,0	0,0	0,0
Федеральный проект «Спорт - норма жизни»	90,2	255,4	88,4	0,0
Всего	511,1	1 151,4	1 223,2	836,3



Целевые показатели муниципальной программы

Показатели реализации муниципальной программы	Единица измерения	ФАКТ 2020	Планируемое значение показателя по годам реализации			
			2022	2023	2024	2025
Подпрограмма "Строительство (реконструкция) объектов культуры"						
Количество выполненных проектов на реконструкцию общеобразовательных учреждений в сфере культуры за счет средств муниципального бюджета	единиц	0	0	0	0	0
Количество введенных в эксплуатацию образовательных учреждений сферы культуры	единиц	0	0	0	0	0
Подпрограмма «Строительство (реконструкция) объектов образования»						
Количество введенных в эксплуатацию объектов дошкольного образования за счет бюджетных средств/внебюджетных источников	единиц	0/1	0/0	1/0	2/0	2/0
Количество выполненных проектов по объектам дошкольного образования за счет бюджетных средств	единиц	0	1	0	0	0
Количество введенных в эксплуатацию объектов общего образования за счет внебюджетных источников/бюджетных средств	единиц	3/1	0/0	0/0	0/0	0/0
Подпрограмма «Строительство (реконструкция) объектов физической культуры и спорта»						
Количество введенных в эксплуатацию объектов физической культуры и спорта	единица		0	0	1	1



Целевые показатели муниципальной программы «Здравоохранение»

Показатели реализации муниципальной программы	Единица измерения	ФАКТ 2021	Планируемое значение показателя по годам реализации			
			2022	2023	2024	2025
Подпрограмма «Профилактика заболеваний и формирование здорового образа жизни. Развитие первичной медико-санитарной помощи»						
Диспансеризация взрослого населения Московской области (Доля взрослого населения, прошедшего диспансеризацию, от общего числа взрослого населения)	Процент	-	25,00	25,00	25,00	25,00
Количество застрахованного населения трудоспособного возраста на территории Московской области	Процент	-	87,00	87,00	87,00	87,00
Количество прикрепленного населения к медицинским организациям на территории округа	Процент	118,08	-	-	-	-
Диспансеризация (доля населения, прошедшего диспансеризацию)	Процент	-	-	-	-	-
Доля населения, прошедшего профилактические медицинские осмотры и диспансеризацию («Профилактические медицинские осмотры и диспансеризация»)	Процент	115,36	-	-	-	-
Доля работников предприятий, прошедших диспансеризацию (за исключением предприятий, работающих за счет средств бюджета Московской области)	Процент	56,33	-	-	-	-
Подпрограмма «Финансовое обеспечение системы организации медицинской помощи»						
Жилье – медикам, нуждающихся в обеспечении жильем	Процент		100	100	100	100
Привлечение участковых врачей:1 врач-1 участок	Процент		-	-	-	-
Жилье-медикам, первичного звена и узкого профиля, обеспеченных жильем, из числа привлеченных и нуждающихся	коэффициент		-	-	-	-



Целевые показатели муниципальной программы «Переселение граждан из аварийного жилищного фонда»

Показатели реализации муниципальной программы	Единица измерения	ФАКТ 2021	Планируемое значение показателя по годам реализации			
			2022	2023	2024	2025
Подпрограмма «Обеспечение устойчивого сокращения непригодного для проживания жилищного фонда»						
Количество квадратных метров расселенного аварийного жилищного фонда	Тыс.кв.м.	0	0	0	0	0
Количество граждан, расселенных из аварийного жилищного фонда	Человек	0	0	0	0	0
Подпрограмма «Обеспечение мероприятий по переселению граждан из аварийного жилищного фонда в Московской области»						
Общая площадь аварийного фонда, подлежащая расселению до 01.09.2025, в том числе:	Тыс.кв.м.	0	0	0	0	0
Количество квадратных метров расселенного аварийного жилищного фонда за счет внебюджетных источников	Тыс.кв.м.	1,21	0	0	0	0
Количество квадратных метров расселенного аварийного жилищного фонда за счет муниципальных программ	Тыс.кв.м.	0	0	0	0	0
Количество переселённых жителей из аварийного жилищного фонда	Тыс.чел.	0,065	0	0	0	0
Количество граждан, переселенных из аварийного жилищного фонда за счет внебюджетных источников	Тыс.чел.	0,065	0	0	0	0
Количество граждан, переселенных из аварийного жилищного фонда за счет муниципальных программ	Тысяча человек	0	0	0	0	0
Количество квадратных метров расселенного аварийного жилищного фонда за счет средств консолидированного бюджета	Тыс.кв.м.	0	0	0	0	0
Количество граждан, переселенных из аварийного жилищного фонда	Тыс.чел.	0	0	0	0	0



Дальнейшая реализация программно-целевого принципа планирования бюджета муниципального образования городской округ Люберцы Московской области повышает обоснованность бюджетных ассигнований, обеспечивает их большую прозрачность для общества и наличие более широких возможностей для оценки их эффективности.

На 2023 год расходы бюджета в объеме 16 279,0 млн.рублей программных расходов, что в общем объеме всех расходов бюджета составляют 99,1 процента.

На 2024 год программные расходы бюджета определены в объеме 14 365,3 млн.рублей или 96,3 процента, на 2025 год – в объеме 14 613,5 млн.рублей или 96,2 процента в общем объеме расходов.





**Социально-значимые
проекты муниципального
образования городской округ
Люберцы Московской
области**



млн.рублей

Наименование социально-значимых объектов	Срок ввода объекта	Сумма в бюджете			Результаты от реализации
		Прогноз на 2023 год	Прогноз на 2024 год	Прогноз на 2025 год	
Реконструкция стадиона «Торпедо» по адресу: Московская область, г.о. Люберцы, Октябрьский проспект, д. 202 (в том числе ПИР), в том числе:	2024 год	255,4	88,4	0	Ввод в эксплуатацию стадиона «Торпедо»
<i>бюджет Московской области</i>		165,2	57,2	0	
<i>бюджет городской округ Люберцы</i>		90,2	31,2	0	
Строительство детской школы искусств "Мир молодого искусства" по адресу: Московская область, г. Люберцы, Октябрьский проспект, д.200 А (ПИР и строительство), в том числе:	2025 год	0	0	45,0	для обучения детей и молодежи, в том числе с ограниченными возможностями здоровья в учреждениях дополнительного образования сферы культуры на 1200 мест
<i>бюджет Московской области</i>		0	0	31,4	
<i>бюджет городской округ Люберцы</i>		0	0	13,6	
Строительство ДООУ на 200 мест по адресу: Московская область, г.о. Люберцы, пос.ВУГИ, д.26Б (ПИР и строительство), в том числе:	2024 год	210,4	56,6	0	Ввод в эксплуатацию детского сада на 200 мест
<i>бюджет Московской области</i>		147,3	39,6	0	
<i>бюджет городской округ Люберцы</i>		63,1	17,0	0	
Детский сад на 520 мест по адресу: Московская область, г.о. Люберцы, ЖК "Самолет" (ПИР и строительство)	2024 год	147,7	330,2	345,7	Ввод в эксплуатацию детского сада на 520 мест
<i>бюджет Московской области</i>		103,4	231,2	242,0	
<i>бюджет городской округ Люберцы</i>		44,3	99,0	103,7	



млн.рублей

Наименование социально-значимых объектов	Срок ввода объекта	Сумма в бюджете			Результаты от реализации
		Прогноз на 2023 год	Прогноз на 2024 год	Прогноз на 2025 год	
<p>Строительство дошкольной образовательной организации на 350 мест, расположенная по адресу: Московская область, Люберецкий район, г. Люберцы, район Красная горка, мкр. 12 корпус 15.2 (в т.ч.ПИР)</p> <p><i>бюджет Московской области</i></p> <p><i>бюджет городской округ Люберцы</i></p>	2023 год	280,0	-	-	Ввод в эксплуатацию детского сада на 350 мест
		266,0	-	-	
		14,0	-	-	
<p>Строительство детского сада на 350 мест в г.о. Люберцы, поселок Октябрьский (ПИР и строительство), в т.ч.:</p> <p><i>бюджет Московской области</i></p> <p><i>бюджет городской округ Люберцы</i></p>	2025 год	0	250,0	445,5	Ввод в эксплуатацию детского сада на 350 мест
		0	175,0	311,9	
		0	75,0	133,6	
<p>ДОУ на 560 мест по адресу: Московская область, г.о. Люберцы, проектируемый проезд 4037 (ПИР и строительство), в т.ч.:</p> <p><i>бюджет Московской области</i></p> <p><i>бюджет городской округ Люберцы</i></p>	2024 год	257,9	498,0	0	Ввод в эксплуатацию детского сада на 560 мест
		245,0	473,1	0	
		12,9	24,9	0	



млн.рублей

Наименование социально-значимых объектов	Срок ввода объекта	Сумма в бюджете			Результаты от реализации
		Прогноз на 2023 год	Прогноз на 2024 год	Прогноз на 2025 год	
Реконструкция ВЗУ пос. Калинина д.44Б г.о. Люберцы	2023 год	24,0	-	-	Обеспечение потребности населения в питьевой воде
<i>федеральный бюджет</i>		12,6	-	-	
<i>бюджет Московской области</i>		4,2	-	-	
<i>бюджет городской округ Люберцы</i>		7,2	-	-	
Строительство разноуровневого пешеходного перехода в районе ул. 2-я Красногорская в г. Люберцы Московской области	2023 год	615,8	-	-	Обеспечение разноуровневого пешеходного перехода
<i>бюджет Московской области</i>		422,7			
<i>бюджет городской округ Люберцы</i>		193,1	-	-	
ВСЕГО, в том числе		1988,3	1420,3	950,7	
<i>федеральный бюджет</i>		12,6	0	0	
<i>бюджет Московской области</i>		1550,9	1173,2	699,8	
<i>бюджет городской округ Люберцы</i>		424,8	247,1	250,9	



Информация о расходах бюджета с учетом интересов целевых групп пользователей

млн.рублей

Наименование целевой группы	Численность целевой группы	Доля в общей численности населения МО	Наименование мер социальной поддержки	НПА	Размер выплат на 1 получателя (руб.)	Объем средств		
						Прогноз на 2023 год	Прогноз на 2024 год	Прогноз на 2025 год
Муниципальная программа «Жилище»								
Подпрограмма «Обеспечение жильем молодых семей»								
Молодые семьи	6 сем.	0	Обеспечение жильем молодых семей	Согласно п.12.8. Правила предоставления молодым семьям социальных выплат на приобретение жилого помещения или создание объекта индивидуального жилищного строительства (введен постановлением Правительства МО от 19.01.2021 N 10/2, Постановление администрации №4147-ПА от 25.10.2019 «Об утверждении муниципальной программы «Жилище»	По расчету	16,8	23,8	21,1
Подпрограмма «Обеспечение жильем детей-сирот и детей, оставшихся без попечения родителей, лиц из числа детей-сирот и детей, оставшихся без попечения родителей»								
Дети-сироты	30	0	Обеспечение жильем детей-сирот и детей	Закон Московской области от 29.12.2007 № 248/2007-ОЗ «О предоставлении полного государственного обеспечения и дополнительных гарантий по социальной поддержке детям-сиротам и детям, оставшимся без попечения родителей», Постановление администрации №4147-ПА от 25.10.2019	6 570 533	197,1	197,1	114,4
Муниципальная программа «Социальная защита населения»								
Подпрограмма «Социальная поддержка граждан»								
пенсионеры	250	0,08	Доплата к пенсии за выслугу муниципальным служащим	Постановление администрации №3610-ПА от 26.09.2019 «Об утверждении муниципальной программы «Социальная защита населения»	Из расчета 8813	27,1	27,1	27,1



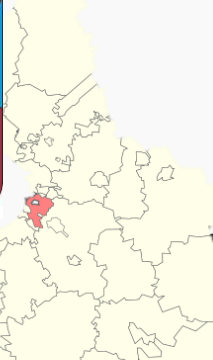

Информация о расходах бюджета с учетом интересов целевых групп пользователей

млн.рублей

Наименование целевой группы	Численность целевой группы	Доля в общей численности населения МО	Наименование мер социальной поддержки	НПА	Размер выплат на 1 получателя (руб.)	Объем средств		
						Прогноз на 2023 год	Прогноз на 2024 год	Прогноз на 2025 год
Муниципальная программа «Образование»								
<i>Подпрограмма «Общее образование»</i>								
Дети дошкольного возраста	19 000	5,8	Выплата компенсации родительской платы за присмотр и уход за детьми, осваивающими образовательные программы дошкольного образования в организациях Московской области, осуществляющих образовательную деятельность	Постановление администрации от 12.10.2021 № 3466-ПА «Об установлении размера платы, взимаемой с родителей (законных представителей) за присмотр и уход за детьми, осваивающими образовательные программы дошкольного образования в муниципальных образовательных организациях городского округа Люберцы»	По расчету на каждого ребенка	109,4	109,4	109,4
ВСЕГО						350,4	357,4	272,0



Контактная информация



О финансовом управлении администрации муниципального образования городской округ Люберцы Московской области

«Бюджет для граждан» подготовлен Финансовым управлением



Финансовое управление является функциональным органом администрации округа, осуществляет проведение единой финансовой и бюджетной политики на территории округа

Контактная информация

Руководитель: Пак А.Э.

Адрес: Московская область, г. Люберцы, Октябрьский проспект, д.190

Телефон, факс: (495) 503-41-55

Адрес электронной почты : luberfu@mail.ru

Режим работы: понедельник-четверг с 09.00-18.00, пятница с 09.00-16.45,
перерыв с 13.00-13.45

Личный прием граждан осуществляется согласно графику работы Финансового управления

Информацию о бюджете можно получить на официальном сайте Администрации городского округа Люберцы: www.Люберцы.рф